

REPERTORIO N. 121.227

RACCOLTA N. 21.212

VERBALE DI ASSEMBLEA ORDINARIA

REPUBBLICA ITALIANA

Il giorno ventisette aprile duemiladiciassette, alle ore undici e minuti quarantacinque circa

In Gubbio, Piazza Bernini, presso gli uffici della società avanti a me ENZO PAOLUCCI notaio residente in Perugia ed iscritto nel Collegio Notarile di questa città

è comparso il signor

DR. GIUSEPPE COLAIACOVO nato a Gubbio (PG) il 13 febbraio 1966, domiciliato per la carica presso la sede della società, codice fiscale: CLC GPP 66B13 E256Z.

Detto comparente, cittadino italiano, della cui identità personale e qualifica io notaio sono certo, agendo nella sua qualità di Presidente del Consiglio di Amministrazione della società **"GO INTERNET S.P.A."** con sede in Comune di Gubbio,

Piazza Bernini, senza civico, capitale sociale euro

4.566.879,74 (quattromilioni cinquecentosessantaseimila ottocentosettantanove virgola settantaquattro) interamente

sottoscritto e versato, suddiviso in 10.605.369

(diecimilioni seicentocinquemila trecentosessantanneve)

azioni senza valore nominale, immesse nel sistema di

gestione accentrata presso Monte Titoli S.p.A in regime di

dematerializzazione, ammesse alla negoziazione su AIM

ITALIA/Mercato Alternativo del capitale organizzato e

gestito da Borsa Italiana S.p.A, **codice fiscale e numero di**

iscrizione nel registro delle imprese di Perugia:

02577660547, mi richiede di redigere il verbale

dell'assemblea ordinaria della società sopraindicata che mi

dichiara riunita in questo giorno, luogo ed ora, ove è stata

convocata per le ore 11,30 in prima convocazione.

Il comparente Dr. Giuseppe Colaiacovo **Rivolge** innanzitutto

un cordiale benvenuto a tutti gli intervenuti e, ai sensi di

legge e dell'articolo 14 dello Statuto sociale, **assume** la

presidenza dell'Assemblea Ordinaria e **chiama** a fungere da

segretario il sottoscritto notaio, che accetta.

Comunica e segnala innanzitutto che l'Assemblea è chiamata a

discutere e deliberare sul seguente

ORDINE DEL GIORNO

1. Approvazione del Bilancio dell'esercizio chiuso al 31

dicembre 2016 corredato dei relativi documenti

accompagnatori (Relazione sulla gestione, Relazione del

Collegio Sindacale, Relazione della Società di Revisione)

- Deliberazioni inerenti e conseguenti.

2. Nomina dei membri del Consiglio di Amministrazione e

determinazione del relativo compenso - Deliberazioni

inerenti e conseguenti.

3. Nomina dei membri del Collegio Sindacale e

determinazione del relativo compenso - Deliberazioni

inerenti e conseguenti.

4. Nomina del revisore legale dei conti - Deliberazioni

inerenti e conseguenti.

Comunica e segnala:

- che l'avviso di convocazione della presente Assemblea - ai sensi della vigente normativa, anche regolamentare, e dell'art. 11 dello Statuto - è stato pubblicato sul sito internet della Società in data 11 aprile 2017 e, per estratto, sul quotidiano "Italia Oggi" in data 11 aprile 2017, come successivamente rettificato in data 12 aprile 2017. La convocazione e la relativa rettifica sono state inoltre rese note al mercato tramite diffusione di apposito comunicato stampa in data 11 aprile 2017;

- che per quanto concerne la verifica dei *quorum*:

(i) il capitale sociale è di Euro **4.566.879,74**, sottoscritto e versato, suddiviso in numero 10.605.369 azioni ordinarie, senza indicazione del valore nominale, come da articolo 5 dello Statuto della Società;

(ii) ogni azione ordinaria dà diritto a un voto nelle assemblee ordinarie e straordinarie della Società;

(iii) alla data odierna, la Società non detiene azioni proprie.

Comunica e segnala che è stata effettuata la verifica delle deleghe ai sensi di legge e di Statuto.

Richiede formalmente che i partecipanti all'Assemblea

odierna dichiarino l'eventuale loro carenza di

legittimazione al voto ai sensi delle vigenti disposizioni

di legge e di Statuto.

Non viene effettuata alcuna dichiarazione in tal senso.

Dichiara che essendo intervenuti tre azionisti

rappresentanti, in proprio o per delega, n. 6.438.192 azioni

ordinarie, pari al 60,707% circa del capitale sociale con

diritto di voto, l'Assemblea Ordinaria in prima convocazione

è validamente costituita nei termini di legge e di statuto

(quest'ultimo rinviando per i quorum costitutivi e

deliberativi alle norme di legge) e può deliberare su quanto

posto all'ordine del giorno.

,*,*,

Comunica, informa e dà atto che:

- la documentazione relativa ai diversi argomenti all'ordine

del giorno è stata fatta oggetto degli adempimenti

pubblicitari contemplati dalla disciplina applicabile;

- contestualmente alla pubblicazione dell'Avviso di

Convocazione, in data 11 aprile 2017, sono stati messi a

disposizione del pubblico mediante pubblicazione sul sito

internet della Società:

(i) i **moduli** utilizzabili in via facoltativa per il

voto per delega;

(ii) la **documentazione inerente il bilancio di**

esercizio al 31 dicembre 2016, comprensiva del

	progetto di bilancio di esercizio, della	
	Relazione sulla Gestione degli Amministratori,	
	nonché della Relazione del Collegio Sindacale e	
	della Relazione della Società di Revisione;	
	(iii) la proposta motivata del Collegio Sindacale circa	
	il conferimento dell'incarico della revisione	
	legale dei conti ai sensi del D.Lgs. 39/2010; e	
	(iv) la relazione illustrativa relativa alle proposte	
	di cui all'Ordine del Giorno.	
	- nei termini di legge e di statuto, sono inoltre state	
	depositate e messe a disposizione del pubblico mediante	
	pubblicazione sul sito <i>internet</i> della Società:	
	(i) la lista di candidati per la nomina dei	
	componenti del Consiglio di Amministrazione,	
	unitamente alla relativa documentazione	
	comprovante la legittimazione degli azionisti	
	alla presentazione della lista e attestante il	
	possesso dei requisiti di legge da parte dei	
	candidati; e	
	(ii) la lista di candidati per la nomina dei	
	componenti del Collegio Sindacale, unitamente	
	alla relativa documentazione comprovante la	
	legittimazione degli azionisti alla presentazione	
	della lista e attestante il possesso dei	
	requisiti di legge da parte dei candidati.	

.

Comunica, informa e dà atto che

- secondo le risultanze della documentazione disponibile, integrate dalle comunicazioni ricevute dalla Società e dalle altre informazioni a disposizione, possiedono azioni con diritto di voto in misura superiore al 5% del capitale:

-- il socio FRANCO COLAIACOVO GOLD S.R.L., titolare di 3.185.062 azioni, pari al 30,033% del capitale;

-- il socio WN S.R.L., titolare di 1.622.242 azioni, pari al 15,296% del capitale;

-- il socio Compass Asset Management SA, in qualità di gestore del fondo Blue Lake Sicav - Sif, titolare di 1.630.888 azioni, pari al 15,378% del capitale;

- le azioni detenute da Franco Colaiacovo Gold S.r.l. sono state costituite in pegno a favore di UniCredit S.p.A. con atto a mio rogito del 26 novembre 2015, rep. n. 120.465/20.732, con mantenimento del diritto di voto in capo al socio;

- l'elenco nominativo dei partecipanti, con evidenza degli azionisti intervenuti in proprio o per delega ed aventi diritto al voto sulla base della comunicazione pervenuta da Monte Titoli Spa, dei soggetti delegati, del numero di azioni possedute o rappresentate, degli amministratori e dei sindaci presenti, completo di tutti i dati richiesti

dalle applicabili disposizioni di legge, è disponibile

all'ingresso della sala e viene allegato sotto la lettera

"A" in fotocopia al presente verbale quale parte

integrante dello stesso;

- il testo vigente dello Statuto sociale è disponibile

all'ingresso della sala unitamente al materiale relativo

agli argomenti posti all'Ordine del Giorno.

.

Dà atto, ai fini e per gli effetti di cui all'art. 122 del

TUF, che alla Società consta l'esistenza di un patto

parasociale concernente, tra l'altro, le azioni di GO

internet S.p.A. sottoscritto in data 6 giugno 2014 tra

Franco Colaiacovo Gold S.r.l. (già Gold Holding S.r.l.), WN

S.r.l., il dott. Alessandro Frizzoni, il dott. Alessandro

Ronchi e il dott. Flavio Ubaldi (e successivamente

modificato in data 7 luglio 2014) e la Dr.ssa Cristina

Ubaldi e da ultimo modificato in data 10 novembre 2015.

.

Informa e dà atto che:

- sono presenti i seguenti soci

FRANCO COLAIACOVO GOLD S.R.L., titolare di 3.185.062 azioni,

pari al 30,033% del capitale, in persona del Direttore

Generale Marcello Cortesi, munito di idonea delega;

WN S.R.L., titolare di 1.622.242 azioni, pari al 15,296% del

capitale, in persona dell'Amministratore Unico Alessandro

Ronchi;

Compass Asset Management SA, titolare di 1.630.888 azioni,
pari al 15,378% del capitale, in persona di Annalisa Ronchi,
per delega;

- per il Consiglio di Amministrazione sono presenti il
Presidente Giuseppe Colaiacovo ed i Consiglieri Morena
Mariotti, Alessandro Frizzoni e Alessandro Ronchi;

- per il Collegio Sindacale sono presenti il
Presidente Marcella Galvani ed il Sindaco Effettivo Enrico
Debernardi.

Gli altri amministratori e sindaci hanno giustificato la
loro assenza.

Assiste all'assemblea, con il consenso dei presenti, Flavio
Ubaldi, manager della società.

*****.*****

Comunica che per consentire la partecipazione al dibattito
di tutti i presenti che lo desiderino, avvalendosi dei
poteri di legge e di Statuto determina in 10 (dieci) minuti
la durata massima degli interventi, precisando che le
risposte verranno rese unitariamente al termine degli
interventi. La durata di eventuali repliche viene fissata in
2 (due) minuti.

Precisa che gli azionisti che volessero prendere la parola
dovranno prenotarsi ogni volta pronunciando distintamente il

proprio nome.

Raccomanda sin d'ora a tutti i presenti interventi chiari, concisi e attinenti alle materie all'ordine del giorno dell'Assemblea.

Informa che:

- lo svolgimento dell'Assemblea viene audio registrato al solo fine di facilitare la redazione del relativo verbale.

La registrazione verrà conservata per il tempo strettamente necessario alla redazione del verbale e quindi sarà cancellata. Viceversa, ricordo che non sono consentite registrazioni audio e video dei lavori da parte degli intervenuti;

- ai sensi del D.Lgs. n. 196/2003 (*Codice in materia di protezione dei dati personali*), i dati dei partecipanti all'Assemblea vengono raccolti e trattati dalla Società esclusivamente ai fini dell'esecuzione degli adempimenti assembleari e societari obbligatori; per far fronte alle esigenze tecniche e organizzative dei lavori, assiste all'Assemblea la dipendente della Società Chiara Migliarini.

Prima di passare alla trattazione degli argomenti all'Ordine del Giorno, il Presidente **illustra** brevemente le modalità operative di svolgimento delle votazioni.

Ricorda che all'atto della registrazione per l'ingresso in Assemblea ogni azionista o delegato ha ricevuto una scheda

di partecipazione (ovvero più schede in caso di rappresentanza per delega di altri soci).

Prega gli intervenuti, in proprio o per delega, nel limite del possibile di non abbandonare la sala fino a quando le operazioni di scrutinio non saranno terminate e le relative dichiarazioni comunicate.

Prega coloro che comunque si dovessero assentare nel corso dell'Assemblea di farlo constatare al personale addetto riconsegnando la scheda di partecipazione all'Assemblea. La procedura rileverà l'orario di uscita e di eventuale rientro.

Segnala altresì che, nel caso di rilascio di più schede a un unico delegato, la procedura considererà automaticamente uscito ed escluso dalla votazione il possessore di eventuali schede non consegnate al personale addetto, ove il delegato si sia allontanato consegnando solo una o alcune schede. Nel caso di rientro in sala gli azionisti interessati dovranno ritirare dal personale addetto la scheda di partecipazione ai fini della rilevazione dell'ora e quindi della registrazione della presenza.

Segnala che prima della votazione si darà atto degli azionisti presenti, accertando le generalità di coloro che dichiarino di non voler partecipare alla votazione. La votazione avverrà per alzata di mano con obbligo per coloro che esprimono voto contrario o che si astengano di comunicare il nominativo e il numero di azioni portate in

proprio e/o per delega. In caso di complessità nella rilevazione delle votazioni verrà fatto intervenire personale incaricato sia per la raccolta di copia delle schede di ingresso sia per il computo dei voti.

****.*.*.****

Ricorda che il verbale della presente Assemblea conterrà la sintesi degli interventi con l'indicazione nominativa degli intervenuti, delle risposte fornite e delle eventuali dichiarazioni di commento.

****.*.*.****

Passando agli argomenti all'ordine del giorno, **precisa** che, poiché per ogni punto in discussione la relativa documentazione è stata messa a disposizione del pubblico con anticipo rispetto alla data della riunione, ne ometterà la lettura.

****.*.*.****

Comunica che non sono pervenute domande prima dell'Assemblea ai sensi dell'art. 127-ter, TUF e di Statuto.

****.*.*.****

Passando quindi alla trattazione del **primo punto** all'Ordine del Giorno dell'Assemblea:

1) Approvazione del Bilancio dell'esercizio chiuso al 31 dicembre 2016 corredato dei relativi documenti accompagnatori (Relazione sulla gestione, Relazione del Collegio Sindacale, Relazione della Società di Revisione) -

Deliberazioni inerenti e conseguenti.

Omette la lettura del progetto di bilancio, della Relazione del Consiglio di Amministrazione sulla gestione, della Relazione del Collegio Sindacale e della Società di Revisione nonché della Relazione Illustrativa del Consiglio di Amministrazione sul punto in esame, considerato che la documentazione è stata messa a disposizione del pubblico, nei termini di legge, con anticipo rispetto alla data della riunione.

Ricorda preliminarmente i principali fatti di rilievo occorsi nell'esercizio 2016, tra cui (i) la conclusione, con esito positivo, dell'operazione di Aumento di Capitale, per il tramite della quale la Società è riuscita a raccogliere nuove risorse finanziarie complessivamente pari a Euro 3.967.704 e ha visto l'ingresso di un nuovo azionista, Compass Asset Management SA e (ii) la sottoscrizione dell'accordo commerciale con Open Fiber S.p.A. per la vendita dei servizi internet in banda "ultra larga" in modalità "FTTH", che rappresenta per la Società un'importante opportunità di crescita e di consolidamento della propria presenza a livello nazionale.

Cede la parola al consigliere **Alessandro Ronchi** al fine di illustrare le voci più significative del bilancio.

Il predetto Alessandro Ronchi riferisce quanto segue.

"Il bilancio di esercizio della Società al 31 dicembre 2016

redatto secondo i principi contabili nazionali (ITA GAAP),

che sottoponiamo alla Vostra approvazione, registra un

patrimonio netto pari a Euro 7.504.902, comprensivo della

perdita netta di esercizio pari a Euro 1.208.061.

Diversamente, il progetto di bilancio redatto secondo i

principi contabili internazionali IAS/IFRS - predisposto ai

soli fini delle comunicazioni al mercato finanziario -

registra un patrimonio netto pari a euro 8.497.000,00,

inclusivo dell'utile di esercizio pari a euro 136.000,00. La

differenza tra il risultato di esercizio del bilancio

redatto secondo i principi contabili ITA GAAP e il risultato

del bilancio redatto secondo i principi contabili IAS/IFRS è

principalmente dovuta alla diversa contabilizzazione di (i)

i canoni di leasing - per Euro 2.196.556,25 - derivanti da

investimenti effettuati nel corso dell'esercizio e in

esercizi precedenti mediante la sottoscrizione di contratti

di leasing aventi ad oggetto beni strumentali (stazioni

radio base, hardware core network, CPE) necessari per lo

sviluppo della rete e (ii) la quota di ammortamento, pari a

Euro 66.025,04, relativa ai costi di "aumento di capitale"

iscritti tra i costi di impianto ed ampliamento, per

complessivi Euro 330.125,18.

Passando ad una rapida esposizione dei principali dati

patrimoniali, si evidenzia quanto segue.

- **Attivo immobilizzato:**

	<i>Immobilizzazioni immateriali</i>	<i>Euro 3.663.053</i>
	<i>Immobilizzazioni materiali</i>	<i>Euro 6.768.619</i>
	<i>Immobilizzazioni finanziarie</i>	<i>Euro 7.426</i>
	<i>Il totale delle immobilizzazioni risulta pari ad Euro</i>	
	<i>10.439.098, registrando un incremento netto, rispetto al</i>	
	<i>saldo dell'esercizio precedente, di Euro 1.013.876. La</i>	
	<i>variazione è essenzialmente imputabile ai nuovi investimenti</i>	
	<i>effettuati nell'esercizio.</i>	
	- Attivo circolante e Ratei e Risconti attivi:	
	<i>Rimanenze</i>	<i>Euro 839.233</i>
	<i>Crediti</i>	<i>Euro 2.351.571</i>
	<i>Disponibilità liquide</i>	<i>Euro 2.404.914</i>
	<i>Ratei e Risconti</i>	<i>Euro 895.238</i>
	<i>Il totale dell'attivo circolante e dei ratei e risconti</i>	
	<i>attivi risulta pari ad Euro 6.490.956 e registra un</i>	
	<i>incremento netto, rispetto al saldo dell'esercizio</i>	
	<i>precedente di Euro 1.778,555. La variazione è essenzialmente</i>	
	<i>imputabile a un incremento delle disponibilità liquide a</i>	
	<i>seguito dell'aumento di capitale sociale e delle rimanenze</i>	
	<i>di magazzino che, nel corso dell'esercizio 2017, saranno</i>	
	<i>oggetto di un contratto di Sale&Lease Back.</i>	
	- Patrimonio Netto:	
	<i>Capitale sociale</i>	<i>Euro 4.566.879,74</i>
	<i>Riserva sovrapprezzo azioni</i>	<i>Euro 4.845.525</i>
	<i>Altre riserve</i>	<i>Euro 9.401</i>

	<i>Perdite portate a nuovo</i>	<i>Euro (708.843)</i>
	<i>Perdita d'esercizio</i>	<i>Euro (1.208.061)</i>
	<i>Il totale del Patrimonio Netto risulta pari ad Euro</i>	
	<i>7.504.902, registrando un incremento netto rispetto al saldo</i>	
	<i>dell'esercizio precedente, di Euro 2.759.646. La variazione</i>	
	<i>è essenzialmente imputabile all'operazione di aumento di</i>	
	<i>capitale sociale che ha consentito alla Società di ottenere</i>	
	<i>nuove risorse finanziarie per un valore di Euro 3.967.704.</i>	
	<i>- Debiti e Ratei e Risconti passivi</i>	
	<i>Debiti</i>	<i>Euro 9.274.740</i>
	<i>Ratei e Risconti</i>	<i>Euro 30.100</i>
	<i>Il totale dei Debiti e dei ratei e risconti passivi risulta</i>	
	<i>pari ad Euro 9.304.840 e registra un lieve decremento</i>	
	<i>rispetto al saldo dell'esercizio precedente di Euro 8.178.</i>	
	<i>La variazione è essenzialmente imputabile alla riduzione dei</i>	
	<i>debiti verso banche a seguito del rimborso della rate dei</i>	
	<i>finanziamenti.</i>	
	<i>Passando all'analisi del conto economico possiamo</i>	
	<i>evidenziare quanto segue:</i>	
	<i>Valore della Produzione (A)</i>	<i>Euro 8.140.685</i>
	<i>Costi della Produzione (B)</i>	<i>Euro 9.605.338</i>
	<i>(A) - (B)</i>	<i>Euro (1.464.653)</i>
	<i>Risultato della gestione finanziaria</i>	<i>Euro (117.218)</i>
	<i>Risultato della gestione straordinaria</i>	<i>Euro (0)</i>
	<i>Utile (perdita) ante imposte</i>	<i>Euro (1.581.871)</i>

Imposte sul reddito dell'esercizio Euro 373.810

Utile (perdita) dell'esercizio Euro (1.208.061)

Le imposte sul reddito dell'esercizio, pari ad Euro 373.810, hanno la seguente composizione:

IRAP Euro (0)

Credito d'imposta (c.d. Super Ace) Euro 66.122

Imposte anticipate Euro 307.688"

*****.*****

Riprende la parola il Presidente e **rende noto** che, in data 12 aprile 2017, la Società di Revisione ha emesso la propria Relazione, da cui risulta che (i) il bilancio di esercizio della Società costituisce una rappresentazione veritiera e corretta della situazione patrimoniale e finanziaria della Società al 31 dicembre 2016, nonché del risultato economico e dei flussi di cassa per l'esercizio chiuso a tale data in conformità alle disposizioni di legge applicabili e che (ii) la Relazione sulla Gestione degli Amministratori è coerente con il bilancio di esercizio al 31 dicembre 2016.

Il Presidente **passa** la parola alla Dott.ssa Marcella Galvani, Presidente del Collegio Sindacale della Società, chiedendole di illustrare sinteticamente la Relazione del Collegio Sindacale sul Bilancio d'esercizio della Società.

La Dr.ssa Marcella Galvani prende quindi la parola ed illustra brevemente la Relazione del Collegio Sindacale riferendo infine che tale organo ha espresso parere

favorevole all'approvazione del bilancio al 31 dicembre 2016

come redatto dagli amministratori.

Riprende la parola il Presidente Dr. Giuseppe Colaiacovo il

quale, dopo aver ricordato che la società dispone di riserve

per complessivi euro 4.854.926,00 e quindi per importo

ampiamente eccedente quello delle perdite pregresse e di

esercizio, dà lettura della proposta di delibera.

"PROPOSTA DI DELIBERA

Signori Azionisti,

Vi invitiamo ad approvare la seguente deliberazione:

"L'Assemblea degli Azionisti di GO internet S.p.A., in

relazione al primo punto all'ordine del giorno,

- preso atto della Relazione illustrativa del Consiglio

di Amministrazione nonché della Relazione del Collegio

Sindacale e della Relazione della Società di Revisione;

- esaminato il bilancio di esercizio della Società al 31

dicembre 2016 e il relativo risultato;

delibera

1) di approvare il Bilancio di Esercizio al 31 dicembre

2016, come illustrato dal Presidente, unitamente alla

relativa documentazione accompagnatoria (i.e.

Relazione sulla Gestione, Relazione del Collegio

Sindacale e Relazione della Società di Revisione), che

registra una perdita netta di esercizio pari a Euro

1.208.061;

2) di riportare a nuovo la perdita di esercizio pari a Euro 1.208.061;

3) di conferire al Presidente del Consiglio di Amministrazione e all'Amministratore Delegato, in via disgiunta tra loro e con facoltà di subdelega, ogni più ampio potere per compiere tutto quanto occorra per dare attuazione ed esecuzione alle suddette delibere, ivi incluso il potere di compiere ogni formalità necessaria ai fini degli adempimenti presso il competente Registro delle Imprese e per la relativa diffusione al mercato nel rispetto dei termini e delle disposizioni di legge e regolamentari applicabili."

****.*.*.****

Il Presidente **apre** la discussione, raccomandando di svolgere interventi attinenti al punto in trattazione e ricordando a coloro che intendessero prendere la parola di prenotarsi, di dichiarare sin d'ora il proprio nominativo e che il periodo a disposizione di ciascun oratore è determinato in 10 (dieci) minuti. Al termine delle domande e risposte, e delle eventuali repliche, la cui durata è fissata in 2 (due) minuti, sarà possibile formulare le dichiarazioni di voto.

Nessuno chiedendo la parola, il Presidente **dichiara** chiusa la discussione sul primo punto all'ordine del giorno e **comunica** che non sono intervenute variazioni nelle presenze in sala di azionisti, amministratori e sindaci.

VOTAZIONE

Il Presidente **rinnova** la richiesta agli intervenuti di dichiarare eventuali carenze di legittimazione al voto e li **invita** a non abbandonare la sala prima del termine della votazione.

Mette in votazione per alzata di mano la proposta di delibera di cui è stata data lettura.

Prega chi è favorevole di alzare la mano, comunicando il proprio nominativo e il numero di azioni.

Prega chi è contrario di alzare la mano, comunicando il proprio nominativo e il numero di azioni.

Prega chi si astiene di alzare la mano, comunicando il proprio nominativo e il numero di azioni.

Tutti i soci presenti e rappresentanti esprimono il loro voto favorevole per alzata di mano; il Presidente **dichiara** che la proposta è stata approvata all'unanimità.

****.*.*.****

Passando quindi alla trattazione del **secondo punto** all'Ordine del Giorno dell'Assemblea:

2) Nomina dei membri del Consiglio di Amministrazione e determinazione del relativo compenso - Deliberazioni inerenti e conseguenti.

Il Presidente **omette** la lettura della Relazione Illustrativa del Consiglio di Amministrazione sul punto in esame, considerato che la stessa è stata messa a disposizione del

pubblico, nei termini di legge, con anticipo rispetto alla data della riunione.

Ricorda che con l'approvazione del bilancio di esercizio al 31 dicembre 2016 giunge al termine il mandato triennale del Consiglio di Amministrazione attualmente in carica.

Pertanto, l'Assemblea degli Azionisti è chiamata a deliberare in merito a (i) la nomina del nuovo Consiglio di Amministrazione, previa determinazione del numero dei suoi componenti e della sua durata, (ii) la nomina del Presidente del Consiglio di Amministrazione e (iii) la determinazione del compenso annuale spettante agli amministratori.

Ricordo inoltre che l'articolo 16 dello Statuto Sociale prevede che il Consiglio di Amministrazione sia composto da un numero di membri variabile da un minimo di tre ad un massimo di undici, di cui almeno uno in possesso dei requisiti di indipendenza di cui all'art. 148, comma 3, del D. Lgs. 58/1998 ("TUF"), come richiamato dall'articolo 147-ter, comma 4, del TUF.

Precisa che, ai fini della nomina del nuovo organo amministrativo, in ottemperanza all'art. 16 dello Statuto, trova applicazione la procedura del voto di lista.

Dà atto che gli azionisti Franco Colaiacovo Gold S.r.l. e WN S.r.l. hanno presentato, nei termini di legge e di Statuto, una lista congiunta per la nomina dei componenti del Consiglio di Amministrazione, composta dai seguenti

candidati e formulata per dare sostanziale continuità con la gestione precedente:

- **COLAIACOVO GIUSEPPE** nato a Gubbio il 13 febbraio

1966, ivi residente in via Felicchi n. 20, codice fiscale:

CLC GPP 66B13 E256Z

- **FRIZZONI ALESSANDRO** nato a Todi il 24 novembre 1973,

ivi residente in Vocabolo Castello n. 37, codice fiscale:

FRZ LSN 73S24 L1880

- **RONCHI ALESSANDRO** nato a Gubbio il 16 agosto 1972,

ivi residente in via del Popolo n. 20, codice fiscale: RNC

LSN 72M16 E256O

- **COLAIACOVO DANIELA** nata a Gubbio il 16 dicembre

1969, residente a Londra (Regno Unito), 28 Westgate Terrace

SW10 9BJ, codice fiscale: CLC DNL 69T56 E256M

- **MARIOTTI MORENA** nata a Differdange (Lussemburgo) il

5 novembre 1964, residente a Gubbio, via del Popolo n. 24,

codice fiscale: MRT MRN 64S45 Z120C

- **ANTONELLO GIULIO** nato a Bari il 12 aprile 1968,

residente in Svizzera, Cantone Ticino, Collina d'Oro, codice

fiscale: NTN GLI 68D12 A662J

- **PERRONI MAURIZIO** nato a Roma il 13 gennaio 1962,

residente a Milano, via Flavio Vegezio n. 12, codice

fiscale: PRR MRZ 62A13 H501P.

Comunica che, insieme alla sopra richiamata lista, sono stati depositati i *curriculum vitae* e le dichiarazioni dei

singoli candidati con le quali questi ultimi accettano la propria candidatura e attestano il possesso dei requisiti di legge.

Sottolinea che i Sig.ri Giulio Antonello e Maurizio Perroni sono in possesso dei requisiti di indipendenza di cui all'art. 148, terzo comma, del D.Lgs. 58/1998 (come richiamato dall'art. 147-ter, quarto comma) e all'art. 3 del Codice di Autodisciplina di Borsa Italiana, fermo restando che l'indipendenza degli stessi verrà valutata dal Consiglio di Amministrazione in conformità alle disposizioni di legge.

Precisa infine che il Consiglio di Amministrazione si è astenuto dal formulare specifiche proposte in merito al compenso spettante ai nuovi Amministratori, invitando quindi l'Assemblea a determinare il suddetto compenso sulla base delle proposte che potranno essere formulate dagli Azionisti anche direttamente in Assemblea.

Il Presidente **dà lettura** della proposta di delibera.

"PROPOSTA DI DELIBERA

Signori Azionisti,

in considerazione di quanto precede, qualora concordiate con quanto sopra proposto, Vi invitiamo ad assumere la seguente

DELIBERA

"L'Assemblea degli Azionisti di GO internet S.p.A., in relazione al secondo punto all'ordine del giorno della

Assemblea,

- preso atto della relazione del Consiglio di Amministrazione e delle dichiarazioni rese dagli interessati in relazione alla sussistenza dei requisiti necessari ai sensi di legge per lo svolgimento del suddetto incarico;

delibera

1) di determinare in 7 (sette) il numero dei componenti del Consiglio di Amministrazione;

2) di determinare il periodo di durata della carica del Consiglio di Amministrazione in 3 (tre) esercizi e, quindi, per il triennio 2017 - 2018 - 2019 sino all'Assemblea che delibererà in merito all'approvazione del bilancio di esercizio al 31 dicembre 2019;

3) di nominare quali membri del Consiglio di Amministrazione i Signori:

- Giuseppe Colaiacovo

- Alessandro Frizzoni

- Alessandro Ronchi

- Daniela Colaiacovo

- Morena Mariotti

- Giulio Antonello (amministratore indipendente)

- Maurizio Perroni (amministratore indipendente)

4) di nominare il Sig. Giuseppe Colaiacovo quale

Presidente del Consiglio di Amministrazione;

5) *di stabilire in favore dei neoeletti consiglieri un emolumento annuo lordo complessivamente pari a Euro XXX, da suddividersi in capo ai singoli consiglieri a cura del Consiglio di Amministrazione, oltre al rimborso delle spese dagli stessi sostenuto in ragione della loro carica;*

6) *di conferire al Presidente del Consiglio di Amministrazione e all'Amministratore Delegato, in via disgiunta tra loro e con facoltà di subdelega, ogni più ampio potere per compiere tutto quanto occorra per dare attuazione ed esecuzione alle suddette delibere, ivi incluso il potere di compiere ogni formalità necessaria ai fini degli adempimenti presso il competente Registro delle Imprese. "*

.*.*.

Il Presidente **apre** la discussione, raccomandando di svolgere interventi attinenti al punto in trattazione e ricordando a coloro che intendessero prendere la parola di prenotarsi, di dichiarare sin d'ora il proprio nominativo e che il periodo a disposizione di ciascun oratore è determinato in 10 minuti. Al termine delle domande e risposte, e delle eventuali repliche, la cui durata è fissata in 2 minuti, sarà possibile formulare le dichiarazioni di voto.

Chiede ed ottiene la parola Marcello Cortesi il quale, a

	nome del socio Franco Colaiacovo Gold Srl, propone in euro	
	311.000 (trecentoundicimila) l'emolumento annuo lordo	
	complessivo in favore dei neo eletti consiglieri,	
	sostanzialmente in linea con gli emolumenti corrisposti nel	
	precedente mandato del Consiglio.	
	Interviene Alessandro Ronchi, il quale - a nome del socio WN	
	Srl - dichiara di associarsi alla proposta del compenso	
	formulata da Marcello Cortesi.	
	Nessun altro chiedendo la parola, il Presidente dichiara	
	chiusa la discussione sul secondo punto all'ordine del	
	giorno e comunica che non sono intervenute variazioni	
	rispetto alle presenze in sala di azionisti, amministratori	
	e sindaci.	
	Il Presidente rinnova la richiesta agli intervenuti di	
	dichiarare eventuali carenze di legittimazione al voto e li	
	invita a non abbandonare la sala prima del termine della	
	votazione.	
	Mette in votazione per alzata di mano la proposta di	
	delibera di cui è stata data lettura.	
	Prega chi è favorevole di alzare la mano, comunicando il	
	proprio nominativo e il numero di azioni.	
	Prega chi è contrario di alzare la mano, comunicando il	
	proprio nominativo e il numero di azioni.	
	Prega chi si astiene di alzare la mano, comunicando il	
	proprio nominativo e il numero di azioni.	

I soci Franco Colaiacovo Gold Srl e Wn Srl esprimono per
alzata di mano il loro voto favorevole alla proposta di
delibera formulata dal Presidente, integrata con l'importo
di euro 311.000 (trecentoundicimila), quale emolumento annuo
lordo complessivo dei neo eletti consiglieri; con analoga
modalità il socio Compass Asset Management SA dichiara di
astenersi dalla votazione.

Il Presidente **dichiara** che la proposta, come sopra
integrata, è stata approvata.

.*.*.

Passando quindi alla trattazione del **terzo punto** all'ordine
del giorno dell'Assemblea,

**3) Nomina dei membri del Collegio Sindacale e determinazione
del relativo compenso - Deliberazioni inerenti e conseguenti.**

Il Presidente **omette** la lettura della Relazione illustrativa
del Consiglio di Amministrazione sul punto in esame,
considerato che la stessa è stata messa a disposizione del
pubblico, nei termini di legge, con anticipo rispetto alla
data della riunione.

Ricorda che con l'Assemblea di approvazione del bilancio al
31 dicembre 2016 giunge al termine anche il mandato del
Collegio Sindacale. L'Assemblea degli Azionisti è pertanto
chiamata a deliberare in merito alla nomina del nuovo
Collegio Sindacale in conformità alle disposizioni di cui
all'articolo 25 dello Statuto Sociale, nonché a provvedere

alla nomina del Presidente del Collegio Sindacale e alla determinazione dei compensi dei componenti del Collegio Sindacale così nominati.

Ricorda inoltre che il Collegio Sindacale si compone di tre membri effettivi e due supplenti, nominati dall'Assemblea e in possesso dei requisiti di professionalità, onorabilità e indipendenza previsti dalla normativa applicabile.

Precisa che, ai fini della nomina del nuovo collegio sindacale, in ottemperanza all'art. 25 dello Statuto, trova applicazione la procedura del voto di lista.

Dà atto che gli azionisti Franco Colaiacovo Gold S.r.l. e WN S.r.l. hanno presentato, nei termini di legge e di Statuto, una lista congiunta per la nomina dei componenti del Collegio Sindacale, composta dai seguenti candidati:

Sezione A - Sindaci Effettivi

- **DEBERNARDI ENRICO** nato a Chivasso (TO) il 6 ottobre 1969, residente a Chianciano Terme (SI), viale Lombardia n. 30, codice fiscale: DBR NRC 69R06 C665S

- **GALVANI MARCELLA** nata a Città di Castello (PG) il 13 aprile 1968, residente a Perugia, Piazza Italia n. 9, codice fiscale: GLV MCL 68D53 C745M

- **NASINI ANDREA** nato a Perugia il 3 giugno 1970, ivi residente in strada Santa Lucia n. 87, codice fiscale: NSN NDR 70H03 G478V

Sezione B - Sindaci Supplenti

- **AGOSTINELLI PAOLO** nato a Gubbio (PG) il 16 novembre

1975, ivi residente in via del Teatro Romano n. 42, codice

fiscale: GST PLA 75S16 E256P

- **CECCARELLI GIAN MARCO** nato a Gubbio (PG) il 15

dicembre 1983, ivi residente in via dei Concioli n. 4,

codice fiscale: CCC GMR 83T15 E256C

Comunica che, insieme alla sopra richiamata lista, sono stati depositati i *curriculum vite* e le dichiarazioni dei singoli candidati con le quali questi ultimi accettano la propria candidatura e attestano il possesso dei requisiti di legge.

Precisa infine che il Consiglio di Amministrazione si è astenuto dal formulare specifiche proposte in merito al compenso spettante ai nuovi sindaci, invitando quindi l'Assemblea a determinare il suddetto compenso sulla base delle proposte che potranno essere formulate dagli Azionisti anche direttamente in Assemblea.

Precisa infine che è pervenuta ieri alla società comunicazione da parte di uno dei candidati sindaci della possibile insorgenza di cause sopravvenute determinanti il venir meno del requisito di indipendenza.

Il Presidente, alla luce di tale ultima evenienza, propone all'assemblea di soprassedere alla votazione sul terzo punto all'ordine del giorno al fine di rendere possibile un approfondimento sulla comunicazione ricevuta e su ogni

inerente circostanza.

Segue approfondita discussione da parte dell'assemblea con
vari interventi e relative repliche in esito alla quale,
messo in votazione il terzo punto all'ordine del giorno, con
il voto favorevole espresso per alzata di mano dai soci
Franco Colaiacovo Gold Srl e WN Srl e con l'astensione
espressa con analogo modalità dal socio Compass Asset
Management SA, l'assemblea

delibera

di rinviare ogni deliberazione in merito alla nomina, alla
composizione, alla durata ed ai compensi del Collegio
Sindacale ad una prossima riunione che manda al Consiglio di
indire non appena eseguiti i necessari approfondimenti sulle
questioni sopra indicate.

Si dà atto che ai sensi dell'articolo 2400 c.c., primo
comma, l'attuale Collegio Sindacale rimane in carica sino
alla ricostituzione di tale organo.

.*.*.

Passando alla trattazione del quarto punto all'ordine del
giorno dell'Assemblea:

**4) Nomina del revisore legale dei conti - Deliberazioni
inerenti e conseguenti.**

Il Presidente omette la lettura della Relazione Illustrativa
del Consiglio di Amministrazione sul punto in esame,
considerato che la stessa è stata messa a disposizione del

pubblico, nei termini di legge, con anticipo rispetto alla data della riunione.

Ricorda che - con l'approvazione del bilancio di esercizio al 31 dicembre 2016 - giunge al termine l'incarico della società di revisione conferito a Reconta Ernst & Young S.p.A. mediante delibera dell'Assemblea Straordinaria del 6 giugno 2014. L'Assemblea degli Azionisti è pertanto chiamata a deliberare anche in merito al conferimento di un nuovo incarico per la revisione legale dei conti per il triennio 2017 - 2019 ai sensi del D. Lgs. 39/2010, su proposta motivata del Collegio Sindacale.

Rammenta inoltre che l'articolo 26 dello Statuto Sociale dispone che la revisione legale dei conti è esercitata, ai sensi delle applicabili disposizioni di legge, da un revisore legale o da una società di revisione legale abilitata ai sensi di legge, oppure, a scelta dell'assemblea ordinaria, sempre che non ostino impedimenti di legge, dal collegio sindacale ai sensi dell'art. 2409-bis, comma 2, c.c.

Dà atto che, in data 12 aprile 2017, il Collegio Sindacale ha presentato una proposta motivata relativa al conferimento dell'incarico di revisione legale dei conti per gli esercizi 2017 - 2018 - 2019, elaborata sulla base dell'analisi delle offerte pervenute alla Società da parte delle diverse società di revisione.

Il Presidente **passa** la parola alla Dott.ssa Marcella

Galvani, Presidente del Collegio Sindacale della Società,

chiedendogli di illustrare sinteticamente la proposta

motivata del Collegio Sindacale.

Prende la parola la Dr.ssa Marcella Galvani la quale

riferisce quanto segue.

"Tramite il consiglio di amministrazione sono pervenute al

Collegio Sindacale n. 3 distinte offerte, emesse nei

confronti della Società ai fini della revisione legale dei

conti per gli esercizi dal 31.12.2017 al 31.12.2019,

rilasciate dalle seguenti società di revisione:

- KPMG S.p.A.;

- Ernst&Young S.p.A.;

- PricewaterhouseCoopers S.p.A.;

tutti soggetti iscritti nel registro di cui all'art. 7 del

D.Lgs. 27 gennaio 2010, n. 39.

Ai fini della verifica e del costante monitoraggio

dell'insussistenza di cause di incompatibilità che possano

compromettere l'incarico di revisione legale, ciascun

candidato ha trasmesso l'elenco dei nominativi dei propri

soci/associati e del team di revisione.

Per gli esercizi compresi nell'incarico, le offerte

esaminate prevedono lo svolgimento delle seguenti attività:

- revisione legale ai sensi degli artt. 14 e 16 del D.Lgs.

27 gennaio 2010, n. 39 del bilancio di esercizio redatto

secondo i principi contabili ITA/GAAP;

- revisione contabile del bilancio di esercizio redatto

secondo i principi contabili IAS/IFRS;

- verifica, ai sensi dell'art. 14, co. 1, lett. b), del

D.Lgs. 27 gennaio 2010, n. 39, della regolare tenuta

della contabilità sociale e della corretta rilevazione

dei fatti di gestione nelle scritture contabili;

- verifica della coerenza della relazione sulla gestione

prevista dall'art. 14, co. 2, lett. e), del 27 gennaio

2010, n. 39;

- revisione legale limitata del bilancio semestrale

abbreviato predisposto in base ai principi contabili

internazionali IAS/IFRS;

- attività prodromiche alla sottoscrizione delle

dichiarazioni fiscali in conformità all'art. 1, co. 5,

del DPR 22 luglio 1998, n. 322.

Dalle offerte esaminate, i corrispettivi relativi a ciascun

esercizio compreso nel mandato - oltre a spese vive e/o

accessorie, contributi (Casse di Previdenza, Consob o altre

autorità di vigilanza), IVA e adeguamento in base alla

variazione dell'indice Istat relativo al costo della vita -

a fronte del monte ore stimato da ciascun candidato

risultano i seguenti:

<u>Proponente</u>	<u>ore stimate</u>	<u>Corrispettivo</u>
-------------------	--------------------	----------------------

Ernst&Young S.p.A.	447	euro 29.500,00
--------------------	-----	----------------

PricewaterhouseCoopers Spa	500	euro 32.000,00
----------------------------	-----	----------------

KPMG S.p.A.

425

euro 37.000,00

Il Collegio Sindacale non ha ravvisato elementi che possano compromettere l'indipendenza dei candidati né la sussistenza in capo ai medesimi di cause di incompatibilità."

Riprende la parola il Presidente e dà lettura della proposta di delibera.

"PROPOSTA DI DELIBERA

Signori Azionisti,

in considerazione di quanto precede, qualora concordiate con quanto sopra proposto, Vi invitiamo ad assumere la seguente

DELIBERA

"L'Assemblea degli Azionisti di GO internet S.p.A., in relazione al quarto punto all'ordine del giorno,

- preso atto delle offerte economiche presentate dalle società di revisione e, in particolare, di quella presentata da Ernst&Young S.p.A.;

- preso atto della proposta motivata del Collegio Sindacale;

delibera

1) di approvare la proposta relativa al conferimento dell'incarico di revisione legale dei conti per gli esercizi 2017 - 2018 - 2019 alla società Ernst&Young S.p.A. nei termini e alle condizioni di cui all'offerta illustrata;

2) di approvare il compenso a favore della società di revisione Ernst&Young S.p.A. per l'attività di revisione legale dei conti della Società nell'importo annuale pari a Euro 29.500 (ventinovemilacinquecento) a fronte di un monte ore stimato pari a 447 (quattrocentoquarantasette), oltre a spese vive e/o accessorie, contributi (Casse di Previdenza, Consob o altre autorità di vigilanza), IVA e adeguamento in base alla variazione dell'indice Istat relativo al costo della vita;

3) di conferire al Presidente del Consiglio di Amministrazione e all'Amministratore Delegato, in via disgiunta tra loro e con facoltà di subdelega, ogni più ampio potere per compiere tutto quanto occorra per dare attuazione ed esecuzione alle suddette delibere, ivi incluso il potere di compiere ogni formalità necessaria ai fini degli adempimenti presso il competente Registro delle Imprese.

****.*.*.****

Il Presidente **apre** la discussione, raccomandando di svolgere interventi attinenti al punto in trattazione e ricordando a coloro che intendessero prendere la parola di prenotarsi, di dichiarare sin d'ora il proprio nominativo e che il periodo a disposizione di ciascun oratore è determinato in 10 minuti. Al termine delle domande e risposte, e delle

eventuali repliche, la cui durata è fissata in 2 minuti,

sarà possibile formulare le dichiarazioni di voto.

Nessuno chiedendo la parola, il Presidente **dichiara** chiusa

la discussione sul quarto punto all'ordine del giorno e

comunica che non sono intervenute variazioni nelle presenze

in sala di soci, amministratori e sindaci.

Il Presidente **rinnova** la richiesta agli intervenuti di

dichiarare eventuali carenze di legittimazione al voto e li

invita a non abbandonare la sala prima del termine della

votazione.

Mette in votazione per alzata di mano la proposta di

delibera di cui è stata data lettura.

Prega chi è favorevole di alzare la mano, comunicando il

proprio nominativo e il numero di azioni.

Prega chi è contrario di alzare la mano, comunicando il

proprio nominativo e il numero di azioni.

Prega chi si astiene di alzare la mano, comunicando il

proprio nominativo e il numero di azioni.

Tutti i soci presenti e rappresentanti esprimono il loro

voto favorevole per alzata di mano; il Presidente **dichiara**

che la proposta è stata approvata all'unanimità.

.

Nessuno chiedendo la parola ed essendo esauriti gli

argomenti all'ordine del giorno il Presidente **ringrazia** gli

intervenuti e **dichiara** chiusa l'Assemblea alle ore 13,00

circa.

.

Al presente verbale viene allegato sotto la lettera "B" il bilancio dell'esercizio, la relazione degli amministratori sulla gestione, le relazioni del Collegio Sindacale e della società di revisione.

Mi si esime dal dar lettura degli allegati.

Ai fini della normativa antiriciclaggio si dà atto che il comparente è stato già identificato in occasione di precedenti atti.

Richiesto io notaio ho ricevuto il presente atto del quale ho dato lettura alla parte che lo approva, lo conferma ed alle ore quattordici circa lo sottoscrive con me notaio.

Consta di diciotto fogli scritti in maggior parte con mezzi elettronici a norma di legge da persona di mia fiducia ed in piccola parte di mia mano sopra trentaquattro pagine per l'intero e sin qui della presente.

F.to GIUSEPPE COLAIACOVO

F.to ENZO PAOLUCCI Notaio

Allegato "B"
all'atto Rep. n. 121.227

GO

GO internet S.p.A.



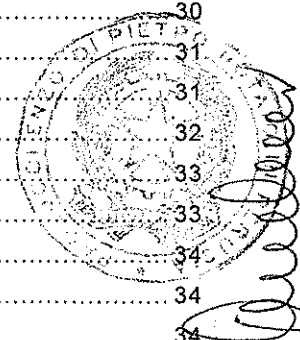
Bilancio di esercizio al 31 dicembre 2016
ITA GAAP

[Handwritten signature]


[Handwritten signature]

www.gointernet.it

Sommario	
La Società	6
Andamento delle attività commerciali e operative	11
Dati principali di GO internet al 31 dicembre 2016	12
Analisi economica	13
Analisi patrimoniale	13
Rendiconto finanziario	14
Analisi per indici	15
Fatti di rilievo avvenuti dopo la chiusura dell'esercizio	16
Rischi della Società e gestione degli stessi	16
Informazioni relative ai rapporti infragruppo, con parti correlate, su operazioni non ricorrenti, significative, atipiche e inusuali	17
Sedi secondarie	18
Stato Patrimoniale – Attivo	20
Nota integrativa al Bilancio chiuso al 31/12/2016	29
Nota Integrativa parte iniziale	29
Struttura e contenuto del bilancio	29
Attività della società	30
Eventuale appartenenza ad un gruppo	31
Andamento della gestione e sviluppi futuri	31
Criteri di valutazione	32
Immobilizzazioni immateriali	33
Immobilizzazioni materiali	33
Rimanenze	34
Crediti	34
Disponibilità liquide	34
Ratei e risconti	34
Fondi rischi e oneri	34
Fondo TFR	34
Debiti	35
Criteri di conversione dei valori espressi in valuta	36
Costi e Ricavi	36
Imposte correnti, anticipate e differite	36
Altre informazioni	36
Nota Integrativa Attivo	37
Immobilizzazioni immateriali	37
Immobilizzazioni materiali	40
Immobilizzazioni finanziarie	43
Attivo circolante	43
Ratei e risconti attivi	45
Nota Integrativa Passivo e patrimonio	46
Patrimonio netto	46
Trattamento di fine rapporto lavoro	48
Debiti	48
Ratei e risconti passivi	50
Nota Integrativa Conto economico	50
Valore della produzione	50




Costi della produzione	51
Nota Integrativa Altre Informazioni.....	52
Dati sull'occupazione.....	52
Compensi amministratori e sindaci	53
Compensi revisore legale o società di revisione	53
Categorie di azioni emesse dalla società	54



A handwritten signature in black ink, written vertically.

INGO



P. Mani

**Relazione sulla Gestione
al Bilancio 31/12/2016**


GO internet S.p.A.

Sede legale: Piazza Bernini snc – 06024 Gubbio (PG)

Codice Fiscale, Partita IVA e Numero Registro Imprese di Perugia: 02577660547

Numero R.E.A. PG-227027

Capitale Sociale Euro 4.566.879,74 i.v.



Gentili Azionisti,

il 2016 si è concluso con l'esito positivo dell'Aumento di Capitale interamente sottoscritto e versato che ha consentito alla Società di raccogliere complessivamente nuove risorse finanziarie per un valore di Euro 3.967.704 che permettono di continuare con forte impulso il processo di crescita. Si rileva a tale proposito l'ingresso nel capitale sociale di Compass Asset Management SA (per il tramite dei veicoli dallo stesso gestiti), partner finanziario istituzionale di primo livello.

La crescita di GO internet S.p.A. è determinata dall'abilità di saper cogliere le opportunità offerte da un mercato in continua evoluzione. GO internet, ha iniziato ad installare per primi in Italia le stazioni radio base con tecnologia 4.5G, un nuovo modo di connettersi, denominato "Instant Fiber", tecnologia innovativa che rivoluziona la connettività internet e mobile, offrendo la stessa velocità della fibra ottica ma con la facilità e l'immediatezza di fruizione del wireless. Quest'iniziativa ci permette d'espandere ulteriormente la nostra influenza nel mercato di riferimento, triplicando il numero dei clienti per ciascuna stazione radio base.

Inoltre di notevole importanza è l'accordo definitivo sottoscritto con Open Fiber S.p.A. (OF), per la vendita dei servizi internet in banda "ultra larga" in modalità "FTTH". Tale accordo permette alla società di estendere il proprio raggio d'azione a livello nazionale e quindi di andare oltre le regioni Marche ed Emilia Romagna, nonché ampliare la gamma dei servizi offerti. Il progetto OF è partito dal comune di Perugia.

L'accordo commerciale prevede l'opportunità di poter utilizzare (tramite accesso wholesale) l'infrastruttura OF in fibra ottica in tecnologia FTTH, in tutti i comuni selezionati per il progetto e rappresenta un'opportunità di crescita significativa per la nostra Società. Un passo molto importante che permette alla società di competere con i più importanti player del mercato delle telecomunicazioni, potendo contare su un'offerta di servizi altamente performante, conveniente per i cittadini e differenziata in base al target e alle fasce di mercato.

Il Presidente

Dr. Giuseppe Colaiacovo

A handwritten signature in black ink, appearing to read "Giuseppe Colaiacovo".


La Società

GO internet S.p.A. è un internet service provider assegnatario dei diritti d'uso delle frequenze per sistemi Broadband Wireless Access (BWA) nella banda 3,5 GHz, autorizzato all'installazione ed all'esercizio degli impianti di telecomunicazioni WiMax/LTE nel territorio delle regioni Marche ed Emilia Romagna. In particolare, la Società utilizzando tecnologie wireless di quarta generazione (4G) offre a famiglie e imprese servizi (i) di connettività dati, connessione internet veloce e senza limiti e (ii) voce.

Dal 2016, Go internet S.p.A., a seguito dell'accordo commerciale sottoscritto con Open Fiber S.p.A. ha ampliato il proprio portafoglio prodotti/servizi offerti, attraverso la vendita dei servizi internet in banda "ultra larga" in modalità "FTTH".

Il Consiglio di Amministrazione è così composto al 31 dicembre 2016:

- | | | |
|-----------------------|---|-----------------------------|
| • Giuseppe Colaiacovo | – | Presidente |
| • Morena Mariotti | – | Amministratore |
| • Maurizio Tosti | – | Amministratore |
| • Luca Magnanelli | – | Amministratore |
| • Alessandro Ronchi | – | Amministratore |
| • Alessandro Frizzoni | – | Amministratore |
| • Giulio Antonello | – | Amministratore indipendente |

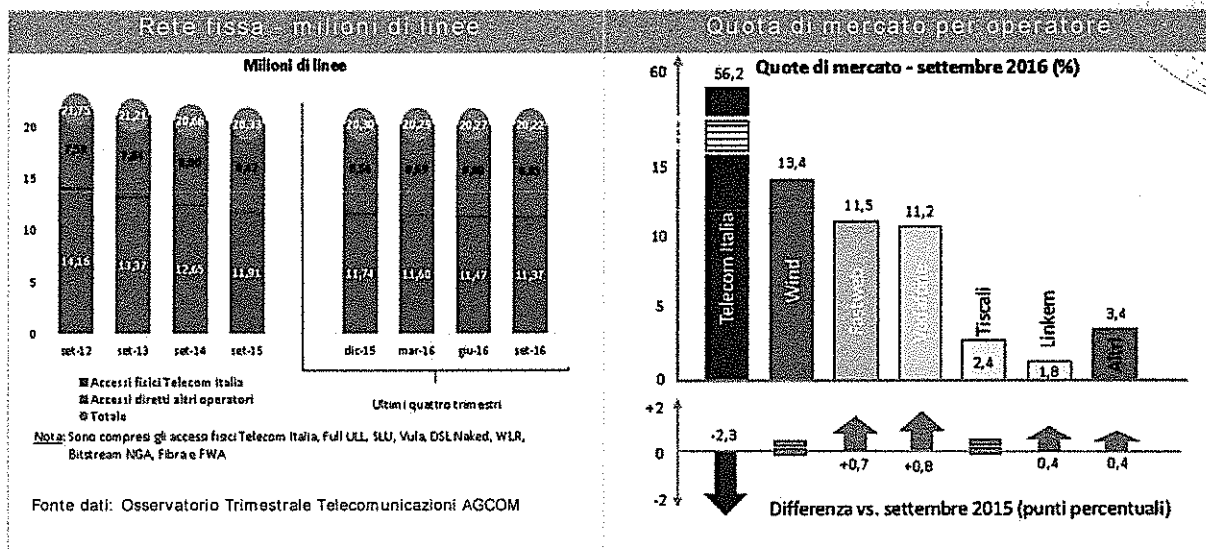


A large, stylized handwritten signature in black ink, which appears to be "Giuseppe Colaiacovo".

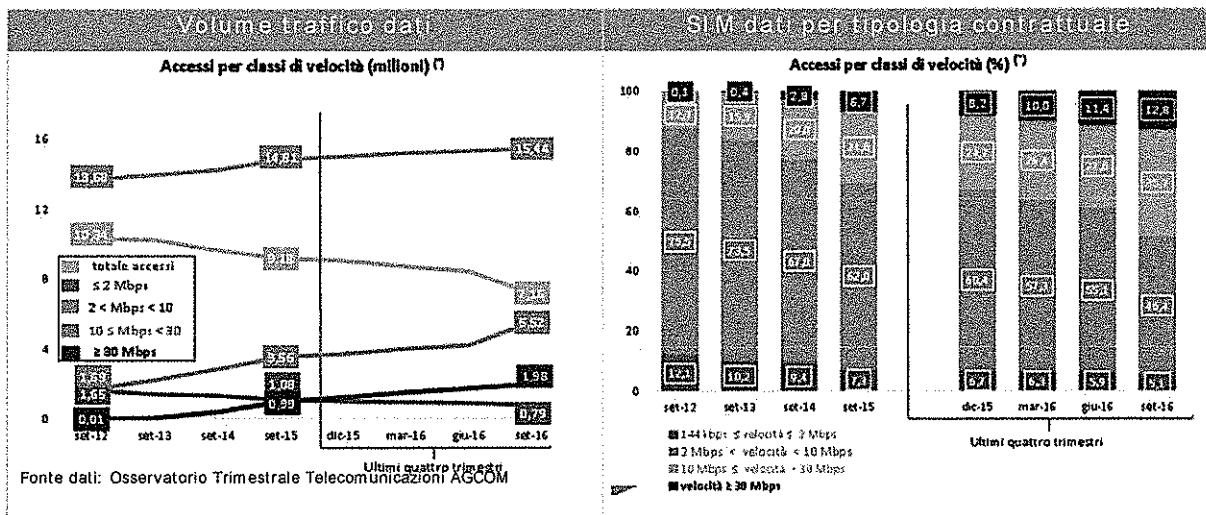
Mercato italiano dei servizi di telecomunicazioni

Il 2016 ha fatto registrare un calo degli accessi alla banda larga da rete fissa. Il trend è stato confermato dall'Osservatorio trimestrale sulle Telecomunicazioni - AGCOM.

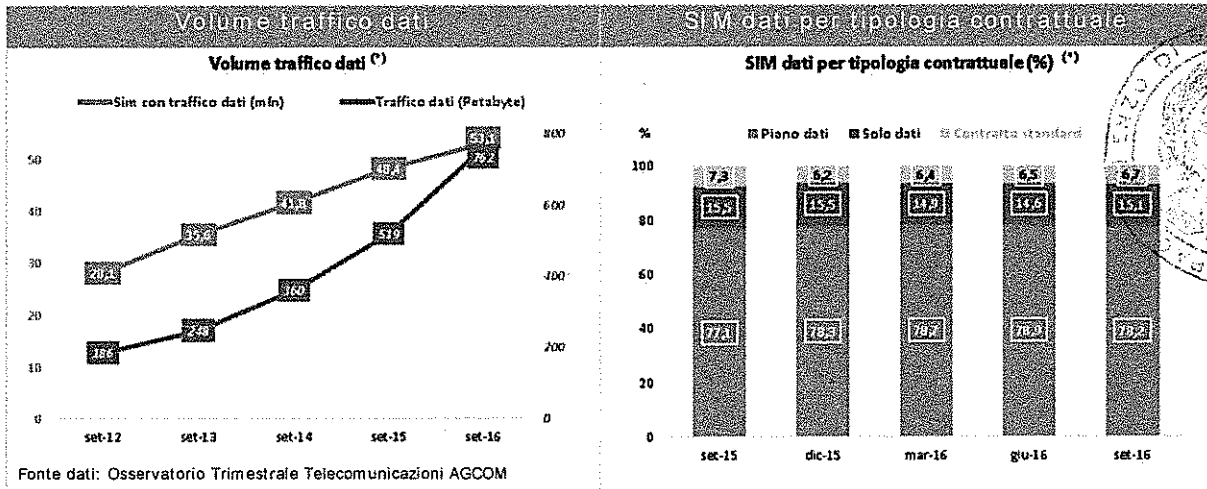
Telecom perde 540 mila accessi, gli altri operatori ne hanno guadagnato 420 mila. Negli ultimi quattro anni, le linee di Telecom Italia si sono ridotte di circa 2,79 milioni, e in riferimento alle quote di mercato, Telecom Italia negli ultimi dodici mesi ha perso il 2,3%, collocandosi al 56,2%. Sono in crescita le connessioni in fibra ottica (+70 mila). Ne approfitta Fastweb che ha toccato un quota di mercato pari al 11,5% (+0,7% su base annua). Crescono anche le quote di mercato degli altri operatori principali. È cresciuto il peso delle altre imprese (+0,7%) legate all'offerta di servizi Fixed Wireless Access come Eolo, Aria e GO internet, ora ad una quota di mercato complessiva pari al 5,1% (non è inclusa Linkem con quota di mercato dell' 1,8%). Per quest'ultima tipologia, l'incremento è stato determinato dalle 150 mila sottoscrizioni del 2016.



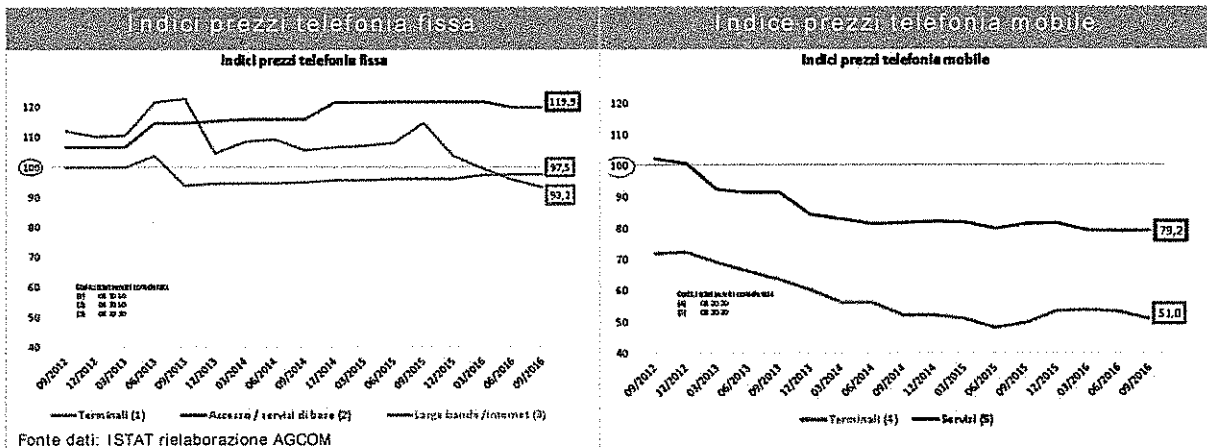
Aumenta la velocità media delle connessioni da rete fissa. Su base annua, gli accessi con velocità maggiore di 10 Mbps, crescono di 2,9 milioni di unità, arrivando a superare 7,49 milioni, pari al 48,5% del totale delle linee broadband.



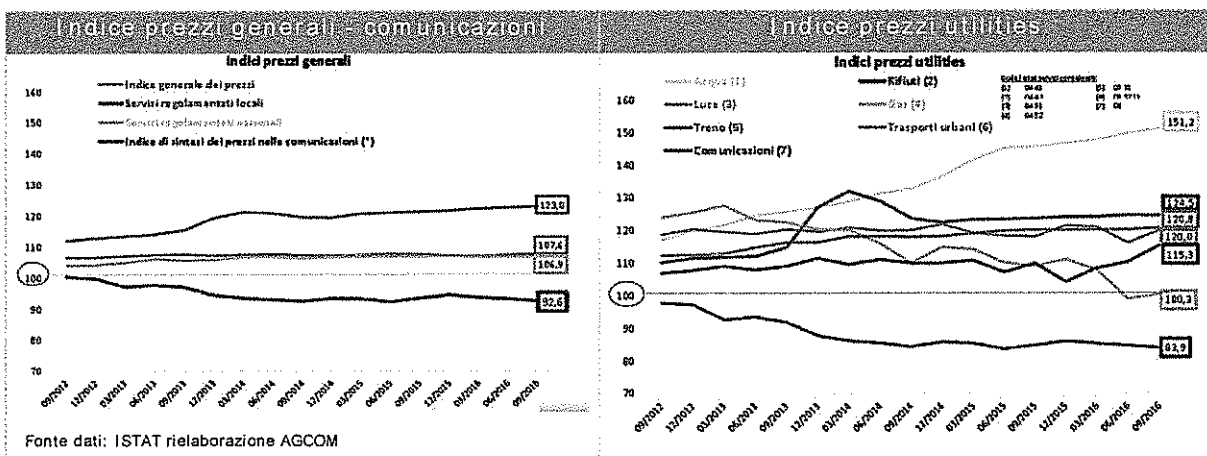
Le linee mobili hanno registrato un lieve aumento dovuto in larga parte agli operatori virtuali. Sono aumentate le SIM "M2M" (da 4,09 milioni del 2011 a 11,4 milioni del 2016), a fronte di un equo calo delle SIM tradizionali (voce e voce+ dati). Il monitoraggio condotto ha confermato la costante crescita delle connessioni dati, infatti, è stata registrata una crescita dal 28,6% al 54,4% di quelle complessive. L'80% dei navigatori dispone di un piano dati specifico. Nei primi nove mesi dell'anno i consumi unitari sono stimabili in 1,63 Giga/mese (contro il corrispondente 1,22 del 2015), con una crescita superiore al 33%.



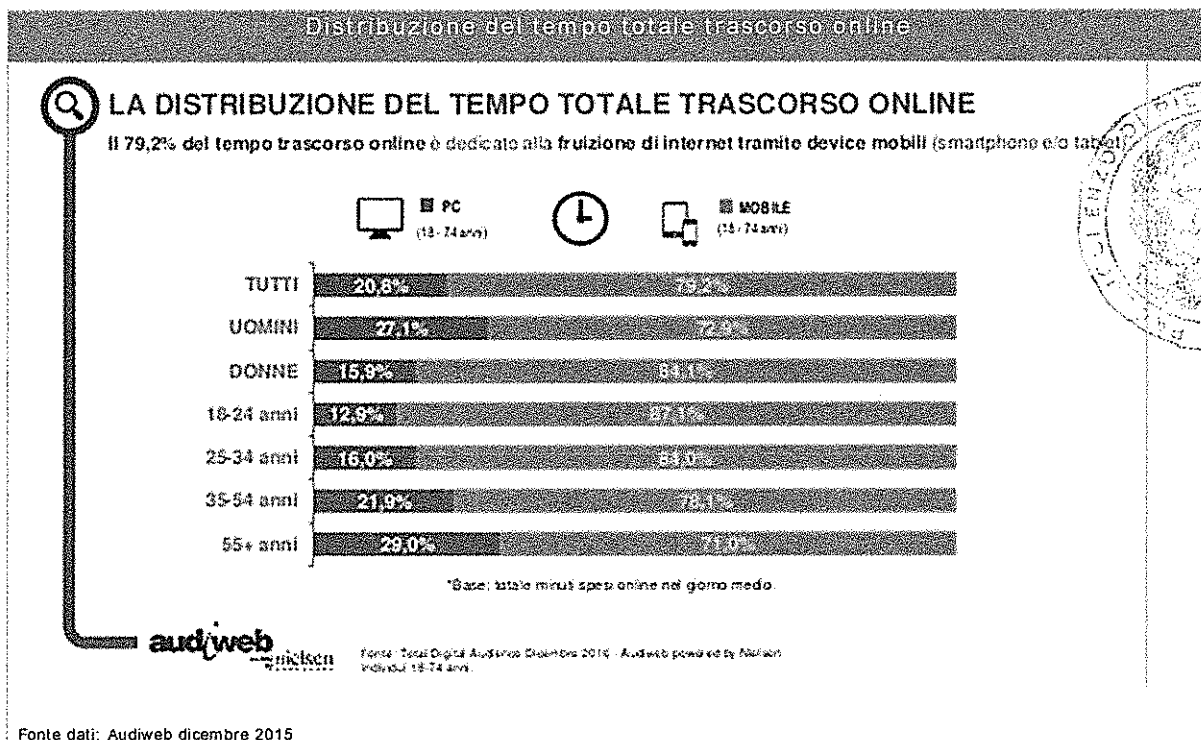
I prezzi dei servizi di accesso ad Internet in broadband risultano inferiori a quelli del 2012. Particolarmente apprezzabile è ciò che accade per i servizi mobili, in cui si registra un vero e proprio crollo dei prezzi (-20%), e per i prezzi dei device (-50%).



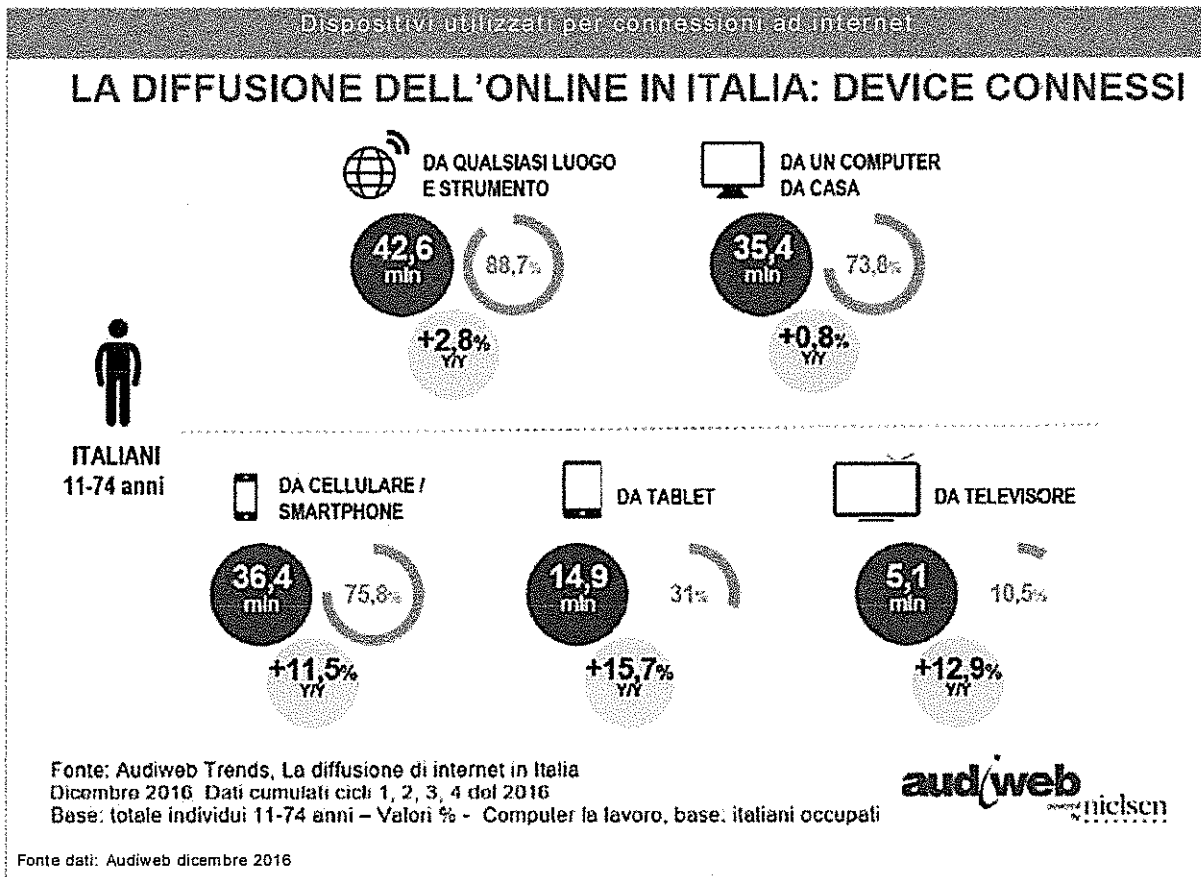
Inoltre, risulta che nel 2016 l'andamento dell'indice dei prezzi delle telecomunicazioni risulta più basso della media del "paniere generale".



Audiweb conferma che gran parte del tempo trascorso online è dedicato alla fruizione di internet tramite device mobili (79,2%), di cui l'88,8% è generato dall'utilizzo delle applicazioni. Molto elevate le quote di tempo speso online tramite dispositivi mobili per i giovani e le donne.



Notevole incremento degli accessi ad internet tramite televisori e consolle videogiochi.



Evoluzione e tendenze tecnologiche

Sono tre le tendenze che il mondo delle telecomunicazioni si appresterà a vivere nel prossimo futuro. La prima è che le connessioni da device mobile surclasseranno gli accessi da device fissi, la seconda è che si affermerà l'Internet of Thing, e la terza è che sta per iniziare l'era del 5G.

La costante accelerazione del numero di accessi a internet da mobile rispetto agli accessi da rete fissa e già realtà: lo spartiacque è stato rappresentato dal 2013 che ha visto il superamento dell'internet mobile sul fixed broadband. Un trend che è andato consolidandosi nel corso degli anni successivi, come evidenziato dal rapporto Global Mobile Trends pubblicato a ottobre da Gsma Intelligence. E se nel 2016 la penetrazione dell'internet mobile ha raggiunto il 48% della popolazione, nel 2020 ci si attende che questa percentuale possa arrivare al 60% per complessivi 4,7 miliardi persone. La base demografica degli utilizzatori di smartphone aumenterà di un ordine di grandezza davvero straordinario equivalente a più di un miliardo di persone. Aumenteranno contestualmente i numeri di dispositivi connessi alla rete, per effetto dell'Internet of Things.

L'Internet delle cose entrerà definitivamente nelle case degli italiani. Il mercato delle soluzioni IoT per la Smart Home nel nostro Paese vale già nel 2016 185 milioni di euro, +23% rispetto all'anno precedente. Ma il suo potenziale è davvero enorme, perché, la casa connessa si propone come il fulcro dell'ecosistema "internet delle cose". Secondo la School of Management del Politecnico di Milano i possibili impieghi sono molti e variegati, in cui la maggioranza delle soluzioni per la casa connessa censite è dedicata alla sicurezza (videocamere di sorveglianza, serrature, videocitofoni connessi e sensori di movimento), seguite dalla gestione energetica, dalle soluzioni per il controllo remoto degli elettrodomestici (10%), dalla gestione dei sistemi di riscaldamento e raffreddamento (8%), e dal monitoraggio dei consumi dei dispositivi elettrici (10%). La casa connessa apre grandi opportunità per i player globali, startup, retailer, produttori, assicurazioni, utility e operatori delle telecomunicazioni.

A fronte di queste previsioni e di un aumento del traffico dati di 10 volte entro il 2022 (di cui il 75% sarà per la fruizione di video), oltre 1,5 miliardi di "oggetti" connessi ad Internet avverrà con SIM (il totale dei dispositivi connessi che faranno capo all'IoT sarà di 20 miliardi). È evidente che la tecnologia 4G LTE non possa bastare a soddisfare le necessità e le aspettative degli utenti.

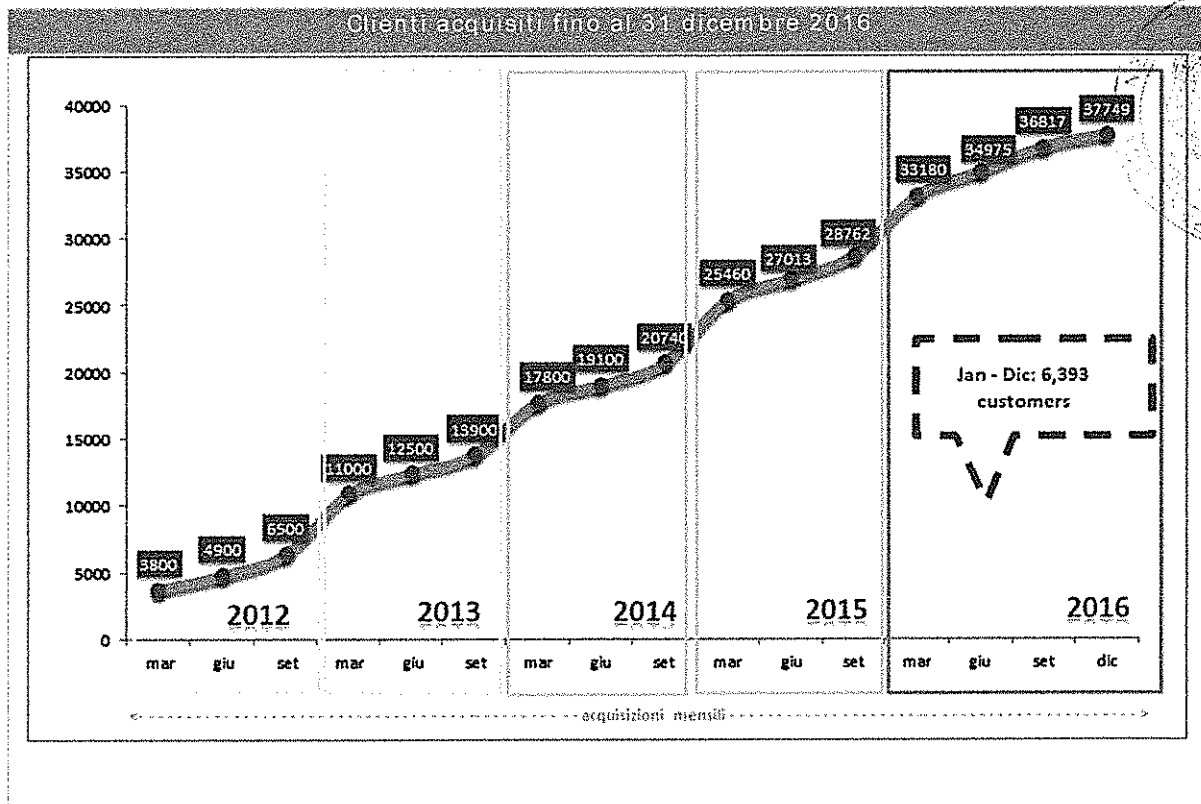
Nasce quindi l'esigenza di essere pronti ad affrontare il futuro con strumenti adeguati. E il 5G è uno di tali strumenti. L'Etsi (European Telecommunications Standards Institute) sostiene che la tecnologia New Radio (questo è il nome deciso per il 5G) è uno dei più ambiziosi progetti della storia telecomunicazioni. Entro il 2020 si dovrebbe arrivare alla disponibilità reale di prodotti e servizi basati su uno standard 5G definitivo.

Rispetto al passato ci sono le condizioni affinché la nuova tecnologia 5G decollerebbe dalla casa anziché dall'industria. Infatti, è opinione comune che il 5G, può tranquillamente sostituire i collegamenti in fibra ottica grazie a prestazioni e copertura di medesimo livello. Ma, soprattutto, lo può fare a costi molto più contenuti e anche dove la fibra non è ancora arrivata o dove non può proprio arrivare.

Anche l'Italia si sta già preparando a questo grande cambiamento tecnologico. Il sottosegretario alle Comunicazioni Antonello Giacomelli afferma "di non sottovalutare l'ambizione dell'Italia di giocare da protagonista. La richiesta che arriva dall'Europa ai Paesi comunitari è chiara e per tale tecnologia sono state già individuate le frequenze che dovranno essere messe a disposizione per sfruttare i servizi 5G. Le bande 3,4-3,8 ghz sono da considerarsi pioniere".

Andamento delle attività commerciali e operative

Al 31 dicembre 2016 la società ha raggiunto i 37.749 clienti.



L'infrastruttura di rete

Proseguono le installazioni 4G-LTE che affiancano il potenziamento della rete in località già servite. Infatti, la società ha continuato l'implementazione dell'infrastruttura di rete 4G con l'installazione di nuove base station. Nella fattispecie, al 31 dicembre 2016, si contano 786 base station totali installate in 319 siti/stazioni radio base.

Dati principali di GO internet al 31 dicembre 2016

L'esercizio 2016 conferma il notevole sviluppo commerciale nelle regioni Marche ed Emilia Romagna del servizio GO con tecnologia dual mode Wimax-LTE nel segmento di mercato dell'internet mobile, con il raggiungimento dei seguenti risultati:

- Ricavi di vendita si sono attestati ad 5.935 migliaia di euro, in crescita del +15% rispetto alle 5.142 migliaia di euro registrate nel esercizio 2015. Di seguito si illustra la composizione dei ricavi in cui si evidenzia la notevole crescita della linea di business focalizzata sull'internet mobile 4G con un incremento del +15% rispetto all'esercizio 2015 e il progressivo abbandono della linea di business "reseller traffico telefonico" a causa della bassa marginalità e del notevole rischio di credito;

COMPOSIZIONE RICAVI DI VENDITA	2016		2015		Variazione	
(Importi in Euro/Migliaia)						
Ricavi reseller traffico telefonico	31	1%	41	1%	(10)	-24%
Canoni 4G-LTE	5.904	99%	5.101	99%	803	16%
Ricavi di vendita	5.935	100%	5.142	100%	793	15%

- l'Ebitda ha raggiunto 181 migliaia di euro, in decremento del -86% rispetto alle 1.089 migliaia di euro registrate nell'esercizio 2015.
Il margine Ebitda si è attestato al 2% dal 15% nello stesso periodo dell'esercizio 2015;
- l'Ebit ammonta -1.465 migliaia di euro nell'esercizio 2016 in decremento rispetto all'importo di -1.282 migliaia di euro registrato nell'esercizio 2015;
- l'Indebitamento Finanziario al 31 dicembre 2016 è pari a -54 migliaia di euro registrando un decremento di 2.936 migliaia di euro rispetto al dato del 2015.

Si riportano di seguito i principali risultati conseguiti dalla Società nell'esercizio 2016, a livello di dati economici, patrimoniali e finanziari.

Analisi economica


CONTO ECONOMICO RI CLASSIFICATO	2016		2015		Variazione	
(Importi in Euro/Migliaia)						
Ricavi di vendita	5.935	73%	5.142	62%	793	15%
Altri proventi	2.206	27%	3.139	38%	(933)	-30%
Valore della Produzione	8.141	100%	8.281	100%	(140)	-2%
(Acquisti)	(4.131)	-51%	(5.104)	-62%	973	-19%
(Altri oneri esterni)	(3.300)	-41%	(1.433)	-17%	(1.867)	130%
Valore aggiunto	710	9%	1.744	21%	(1.034)	-59%
Costi del Personale	(529)	-6%	(474)	-6%	(55)	12%
EBITDA	181	2%	1.270	15%	(1.089)	-86%
(ammortamenti)	(1.543)	-19%	(1.368)	-17%	(175)	13%
(altri accantonamenti)	(103)	-1%	(85)	-1%	(18)	21%
EBIT	(1.465)	-18%	(183)	-2%	(1.282)	702%
Proventi ed (oneri) finanziari	(117)	-1%	(179)	-2%	62	-35%
Proventi ed (oneri) straordinari		0%	(39)	0%	39	-100%
Rivalutazioni/svalutazioni di partecipazioni		0%		0%	-	0%
Utile (perdita) ante imposte	(1.582)	-19%	(401)	-5%	(1.182)	295%
(Imposte sul reddito dell'esercizio)	374	5%	137	2%	237	173%
UTILE (PERDITA) DELL'ESERCIZIO	(1.208)	-15%	(264)	-3%	(944)	358%

Analisi patrimoniale

STATO PATRIMONIALE RI CLASSIFICATO	2016		2015		Variazione	
(Importi in Euro/Migliaia)						
Crediti commerciali	1.285	17%	2.792	37%	(1.507)	-54%
(Debiti commerciali e acconti)	(6.567)	-88%	(5.724)	-75%	(843)	15%
Rimanenze finali		0%		0%	0	0%
Altre attività - (passività) a breve operative	1.474	20%	1.284	17%	191	15%
Capitale Circolante Netto	(3.808)	-51%	(1.649)	-22%	(2.160)	131%
Immobilizzazioni immateriali	3.663	49%	3.639	48%	24	1%
Immobilizzazioni materiali	7.608	102%	5.780	76%	1.828	32%
Partecipazioni e titoli		0%		0%	-	0%
Altre attività - (passività) nette	108	1%	(64)	-1%	172	-269%
(F.do TFR quiescenza e simili)	(120)	-2%	(79)	-1%	(41)	52%
Capitale investito al netto dei crediti finanziari	7.450	100%	7.628	100%	(177)	-2%
Patrimonio Netto (PN)						
Patrimonio Netto (PN)	7.505	101%	4.746	62%	2.759	58%
(Cassa, Banche e simili)	(2.405)	-32%	(338)	-4%	(2.067)	612%
Debiti vs Banche ed altri finanziatori	2.350	32%	3.220	42%	(870)	-27%
Posizione Finanziaria Netta (PFN)	(54)	-1%	2.882	38%	(2.936)	-102%
PN + PFN	7.450	100%	7.628	100%	(177)	-2%

Rendiconto finanziario

Rendiconto Finanziario Indiretto	2016	2015
(Importi in Euro/Migliaia)		
A) Flussi finanziari derivanti dall'attività operativa		
Utile (perdita) dell'esercizio	(1.208)	(264)
Imposte sul reddito	(374)	(137)
Interessi passivi (attivi)	124	173
(Plusvalenze)/Minusvalenze derivanti dalla cessione di attività	(192)	
1) Utile (perdita) dell'esercizio prima d'imposte sul reddito, interessi, dividendi e plus/ minusvalenze da cessione	(1.650)	(228)
Accantonamenti ai fondi	93	43
Ammortamenti delle immobilizzazioni	1.542	1.368
Totale rettifiche per elementi non monetari che non hanno avuto contropartita nel capitale circolante netto	1.635	1.411
2) Flusso finanziario prima delle variazioni del capitale circolante netto	(15)	1.183
Decremento/(incremento) delle rimanenze	(839)	814
Decremento/(incremento) dei crediti verso clienti	1.384	(951)
Incremento/(decremento) dei debiti verso i fornitori	1.038	28
Decremento/(incremento) dei ratei e risconti attivi	(103)	(36)
Incremento/(decremento) dei ratei e risconti passivi	(17)	46
Altri decrementi/(altri incrementi) del capitale circolante netto	8	266
Totale variazione del capitale circolante netto	1.471	167
3) Flusso Finanziario dopo le variazioni del capitale circolante netto	1.456	1.350
Interessi incassati/(pagati)	(97)	(173)
(Imposte sul reddito pagate)	(20)	(25)
Altri incassi/(pagamenti)	(1)	
Totale altre rettifiche	(118)	(198)
Flusso finanziario dell'attività operativa (A)	1.338	1.152
B) Flusso Finanziario derivante dall'attività d'investimento		
Immobilizzazioni materiali (investimenti)	(1.636)	(1.830)
Immobilizzazioni immateriali (investimenti)	(931)	(670)
Immobilizzazioni finanziarie (investimenti)	(1)	
Attività Finanziarie non immobilizzate	204	
Flusso Finanziario dell'attività d'investimento (B)	(2.364)	(2.500)
C) Flusso Finanziario derivante dall'attività di finanziamento		
Mezzi di terzi		
Incremento/(Decremento) debiti a breve verso banche	(236)	23
(Rimborso Finanziamenti)	(638)	(621)
Mezzi Propri		
Aumento di capitale sociale	3.967	
Flusso Finanziario dell'attività di finanziamento (C)	3.093	(598)
Incremento/ decremento delle disponibilità (A+ -B+ -C)	2.067	(1.946)
Disponibilità liquide a inizio periodo	338	2.284
Totale depositi bancari e postali a fine esercizio	2.405	338



Handwritten signature

Analisi per indici

Di seguito si presentano i principali indici economici, patrimoniali e finanziari utili alla comprensione dell'andamento gestionale della Società, calcolati sui dati del bilancio di esercizio 2016 e del bilancio di esercizio 2015.

Principali indicatori Economico – Patrimoniali – Finanziari

PRINCIPALI INDICI FINANZIARI	2016	2015
Current ratio (indice di disponibilità) = AC/PC	0,85	0,93
Quick ratio (indice di liquidità) = (LI + LD)/PC	0,62	0,80
Posizione Finanziaria netta / Fatturato	(0,01)	0,36
Cash Flow (risultato netto + ammortamenti)	335	1.104

INDICI DI REDDITIVITA' ED EFFICIENZA	2016	2015
R.O.E. = Reddito netto / Patrimonio netto	-16,10%	-3,27%
R.O.I. = Reddito operativo / Capitale investito	-19,66%	-0,26%
Valore aggiunto / Fatturato	11,96%	41,09%

INDICI DI COMPOSIZIONE E SOLIDITA'	2016	2015
Attività correnti / Fatturato	99,48%	144,24%
Capitale Circolante Netto / Fatturato	-64,16%	-30,49%
Debiti Totali / Fatturato	155,57%	247,78%
Indice di copertura delle immobilizzazioni = PN / AI	71,21%	60,71%
Debiti / Patrimonio Netto	1,23	1,88
Costo Mezzi di Terzi = Oneri Finanziari Netti / Mezzi di Terzi	-215,21%	15,48%

INDICI DI ROTAZIONE ED OPPORTUNITA'	2016	2015
Tasso rotazione attività fisse = Fatturato / AI	0,56	0,46
Tasso rotazione attività correnti = Fatturato / AC	1,01	0,69
Tasso rotazione capitale investito = Fatturato / Cap. Inv.	0,80	0,60
Tasso rotazione del magazzino = Fatturato / Magazzino	n.d.	4,79
Dilazione dei Crediti = Crediti commerciali / Fatturato * 365	79,03	168,88
Dilazione dei Debiti = Debiti commerciali / Fatturato * 365	403,89	480,43

Fatti di rilievo avvenuti dopo la chiusura dell'esercizio

Tra i fatti di rilievo avvenuti successivamente alla chiusura del periodo di riferimento, si evidenzia in particolare l'aggiudicazione della procedura di gara indetta dal Ministero dello Sviluppo Economico per il rilascio dei diritti d'uso delle frequenze per reti radio a larga banda punto-multipunto nelle bande di frequenza a 24,5 –26,5 GHz (blocco da 56 MHz), nell'area di estensione geografica delle Marche, di cui all'Avviso pubblicato sulla Gazzetta Ufficiale della Repubblica Italiana, n. 41 dell'11 aprile 2016. L'assegnazione delle nuove frequenze rappresenta un passo importante nel processo di crescita e sviluppo di GO internet. Il canale da 56 MHz permetterà infatti di raggiungere la velocità di 1 Gbit anche sui collegamenti radio rafforzando e migliorando le performance della rete nella regione Marche.

Inoltre la Società ha sottoscritto con un primario gruppo bancario un contratto di finanziamento della durata di 5 anni per un valore complessivo di 1,750 milioni di Euro. Tale contratto di finanziamento, che prevede un tasso di interesse vantaggioso per la Società, consentirà a quest'ultima di raccogliere nuove risorse funzionali ad accelerare la crescita e lo sviluppo aziendale mediante l'ampliamento del servizio di copertura 4G-LTE nonché il potenziale incremento dei clienti acquisiti e della marginalità aziendale. Il suddetto finanziamento consentirà inoltre alla Società di sostenere l'avvio della commercializzazione del servizio banda "ultra larga" in modalità "FTTH" nel comune di Perugia, con possibilità di estendere poi il servizio anche in altre città d'Italia.

Rischi della Società e gestione degli stessi

I principali fattori di rischio individuati sono stati classificati in due categorie, ovvero i rischi legati all'ambiente esterno e quelli legati all'ambiente interno.

I principali fattori di rischio esterni sono stati individuati nei seguenti elementi:

- Mercato;
- credito / liquidità;
- tassi di cambio / di interesse;
- normativa;
- concorrenza;
- contesto economico-politico;

I principali fattori di rischio interni sono stati individuati nei seguenti elementi:

- efficacia / efficienza dei processi operativi;
- governance;
- risorse umane;
- integrità;
- informativa;
- dipendenza da fornitori / clienti strategici;

In generale, il grado di esposizione della Società ai principali fattori di rischio citati è stato ritenuto accettabile, in termini sia di probabilità di accadimento e livello di impatto sulle performance aziendali, sia di strumenti di copertura adottati.

La società non ha stanziato alcun fondo per rischi ed oneri. Si rileva che la società, nel dicembre 2014, è stata soggetta ad una procedura di ispezione condotta dal nucleo speciale privacy della Guardia di Finanza. Relativamente a tale ispezione, e precisamente in data 5 marzo 2015, sono stati notificati 4 verbali di contestazione da parte della stessa Guardia di Finanza.

In data 2 aprile 2015, la Società ha provveduto alla trasmissione delle osservazioni ex art. 18 della L. n. 689/1981,

con richiesta di audizione e, successivamente, in data 4 maggio 2015, ha provveduto al pagamento in misura ridotta, nella somma di complessivi Euro 36.667,00, delle sanzioni riconnesse alle contestazioni di cui a n.2 dei predetti n. 4 verbali.

In data 9 novembre 2015, la Società, assistita dai propri legali, è comparsa in sede di audizione presso il Garante per la protezione dati personali al fine di essere ascoltata in merito alle contestazioni di violazione amministrativa che le erano state rivolte.

L'ammontare minimo e massimo delle sanzioni previste dal Codice della Privacy per le violazioni contestate e per le quali, alla data della presente Relazione al 30 giugno 2016, la Società è ancora in attesa della decisione del Garante per la protezione dei dati personali, è rispettivamente quello di cui agli artt. 162, comma 2-bis e 162-bis del D.lgs. n. 196/2003.

Con le predette memorie e la successiva audizione la Società ha addotto argomentazioni a sostegno della propria richiesta, in via principale, di annullamento dei predetti verbali, e, in subordine, di applicazione della sanzione edittale minima, ai sensi dell'art. 164-bis del d.lgs. n. 196/2003 per un importo complessivo di 20.000 Euro. La società, sentita i propri legali, ritiene al momento possibile, ma non probabile, l'esito di soccombenza in tale vertenza.

Informazioni relative ai rapporti infragruppo, con parti correlate, su operazioni non ricorrenti, significative, atipiche e inusuali

Di seguito sono riportate le principali informazioni relative ai rapporti con parti correlate:

(Valori in unità di Euro)

	CREDITI		DEBITI		COSTI		RIGAVI	
	Comm.li ed altri	Finanziari	Comm.li ed altri	Finanziari	Servizi	Altro	Servizi	Altro
Società correlate								
FC Gold S.r.l.	7.320	215.893	35.210		2.520			
Goldlake Italia S.p.A.	12.193							
Gold RE S.r.l.	92		47.214					
Rigel Impianti S.r.l.	51						42	
GDS S.r.l.	14.539	3.600						
Gubbio Oggi S.r.l.	-							
City Carrier S.r.l. in liquidazione			70					
Italia Innova S.r.l.	10.089		1.512					
SC Gowimax								
			21.724		283.288			
	44.284	219.493	105.730	0	285.808	0	42	-
		263.777		105.730		285.808		42

Sedi secondarie

La Società non ha sedi secondarie.

Informativa ai sensi del comma 3, nn. 3) e 4), dell'art. 2428 Codice civile

Di seguito si riportano le informazioni richieste dai nn. 3) e 4), terzo comma, dell'art. 2428:


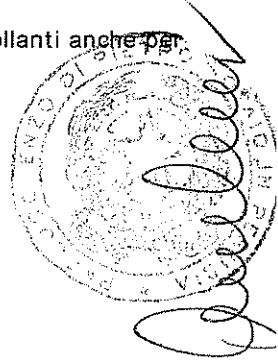
- la Società non possiede azioni proprie, né quote o azioni di società controllanti, neanche per interposta persona o società fiduciaria;
- la Società non ha né acquistato, né alienato azioni proprie, né azioni o quote di società controllanti anche per interposta persona o società fiduciaria.

Gubbio (PG), 22 marzo 2017




IL CONSIGLIO DI AMMINISTRAZIONE

Giuseppe Colaiacovo
Morena Mariotti
Maurizio Tosti
Alessandro Ronchi
Alessandro Frizzoni
Luca Magnanelli
Giulio Antonello



QGO



Quella

Supuloli

**Bilancio di Esercizio
al 31/12/2016, ITA GAAP**

GO internet S.p.A.

Sede legale: Piazza Bernini snc – 06024 Gubbio (PG)

Codice Fiscale, Partita IVA e Numero Registro Imprese di Perugia: 02577660547 n.

02577660547

Numero R.E.A. PG-227027

Capitale Sociale Euro 4.566.879,74 i.v.



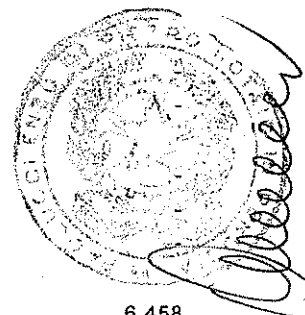
Quella

Stato Patrimoniale – Attivo

Stato patrimoniale	31/12/2016	31/12/2015
Attivo		
A) Crediti verso soci per versamenti ancora dovuti		
Parte richiamata	-	-
Parte da richiamare	-	-
A) Crediti verso soci per versamenti ancora dovuti	-	-
B) Immobilizzazioni		
I - Immobilizzazioni immateriali		
1) costi di impianto e di ampliamento	678.377	622.134
2) costi di sviluppo	1.489.521	1.149.622
3) diritti di brevetto industriale e diritti di utilizzazione delle opere dell'ingegno	194.635	155.097
4) concessioni, licenze, marchi e diritti simili	1.213.819	1.365.232
5) avviamento	80.671	89.644
6) immobilizzazioni in corso e acconti	0	14.138
7) altre	6.030	4.103
I - Immobilizzazioni immateriali	3.663.053	3.399.970
II - Immobilizzazioni materiali		
1) terreni e fabbricati	-	-
2) impianti e macchinario	5.039.997	4.758.964
3) attrezzature industriali e commerciali	392	531
4) altri beni	112.277	134.310
5) immobilizzazioni in corso e acconti	1.615.953	1.124.989
II - Immobilizzazioni materiali	6.768.619	6.018.794
III - Immobilizzazioni finanziarie		
1) partecipazioni in		
a) imprese controllate	-	-
b) imprese collegate	-	-
c) imprese controllanti	-	-
d) imprese sottoposte al controllo delle controllanti	-	-
d-bis) altre imprese	-	-
Totale partecipazioni	-	-
2) crediti		
a) verso imprese controllate		
esigibili entro l'esercizio successivo	-	-
esigibili oltre l'esercizio successivo	-	-
Totale crediti verso imprese controllate	-	-

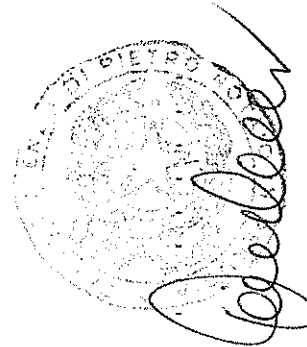
Supplere

b) verso imprese collegate		
esigibili entro l'esercizio successivo	-	-
esigibili oltre l'esercizio successivo	-	-
Totale crediti verso imprese collegate	-	-
c) verso controllanti		
esigibili entro l'esercizio successivo	-	-
esigibili oltre l'esercizio successivo	-	-
Totale crediti verso controllanti	-	-
d) verso imprese sottoposte al controllo delle controllanti		
esigibili entro l'esercizio successivo	-	-
esigibili oltre l'esercizio successivo	-	-
Totale crediti verso imprese sottoposte al controllo delle controllanti	-	-
d-bis) verso altri		
esigibili entro l'esercizio successivo	7.426	6.458
esigibili oltre l'esercizio successivo	-	-
Totale crediti immobilizzati verso altri	7.426	6.458
Totale crediti	7.426	6.458
3) altri titoli	-	-
4) strumenti finanziari derivati attivi	-	-
III - Immobilizzazioni finanziarie	7.426	6.458
Totale Immobilizzazioni (B)	10.439.098	9.425.222
C) Attivo circolante		
I - Rimanenze		
1) materie prime, sussidiarie e di consumo	-	-
2) prodotti in corso di lavorazione e semilavorati	-	-
3) lavori in corso su ordinazione	-	-
4) prodotti finiti e merci	839.233	0
5) acconti	-	-
I - Rimanenze	839.233	0
Immobilizzazioni materiali destinate alla vendita, valore di fine esercizio	-	-
II - Crediti		
1) verso clienti		
esigibili entro l'esercizio successivo	1.277.726	2.726.705
esigibili oltre l'esercizio successivo	-	-
Totale crediti verso clienti iscritti nell'attivo circolante	1.277.726	2.726.705
2) verso imprese controllate		
esigibili entro l'esercizio successivo	-	-
esigibili oltre l'esercizio successivo	-	-
Totale crediti verso controllate iscritti nell'attivo circolante	-	-
3) verso imprese collegate		
esigibili entro l'esercizio successivo	-	-
esigibili oltre l'esercizio successivo	-	-
Totale crediti verso collegate iscritti nell'attivo circolante	-	-
4) verso controllanti		
esigibili entro l'esercizio successivo	0	390.805
esigibili oltre l'esercizio successivo	-	-
Totale crediti verso controllanti iscritti nell'attivo circolante	0	390.805
5) verso imprese sottoposte al controllo delle controllanti		
esigibili entro l'esercizio successivo	-	-
esigibili oltre l'esercizio successivo	-	-
Totale crediti verso imprese sottoposte al controllo delle controllanti iscritti nell'attivo circolante	-	-
5-bis) crediti tributari		
esigibili entro l'esercizio successivo	175.182	184.011
esigibili oltre l'esercizio successivo	-	-




Suppl...

Totale crediti tributari iscritti nell'attivo circolante	175.182	184.011
Totale attività per imposte anticipate iscritte nell'attivo circolante	443.843	108.078
5-quater) verso altri		
esigibili entro l'esercizio successivo	454.820	145.886
esigibili oltre l'esercizio successivo	-	-
Totale crediti verso altri iscritti nell'attivo circolante	454.820	145.886
Totale crediti	2.351.571	3.555.485
III - Attività finanziarie che non costituiscono immobilizzazioni		
1) partecipazioni in imprese controllate	-	-
2) partecipazioni in imprese collegate	-	-
3) partecipazioni in imprese controllanti	-	-
3-bis) partecipazioni in imprese sottoposte al controllo delle controllanti	-	-
4) altre partecipazioni	-	-
5) strumenti finanziari derivati attivi	-	-
6) altri titoli	-	-
attività finanziarie per la gestione accentrata della tesoreria	-	-
III - Attività finanziarie che non costituiscono immobilizzazioni	-	-
IV - Disponibilità liquide		
1) depositi bancari e postali	2.404.574	337.516
2) assegni	5	0
3) danaro e valori in cassa	335	310
IV - Disponibilità liquide	2.404.914	337.826
Totale attivo circolante (C)	5.595.718	3.893.311
D) Ratei e risconti	895.238	819.090
Totale attivo	16.930.054	14.137.623
Passivo		
A) Patrimonio netto		
I - Capitale	4.566.880	599.176
II - Riserva da soprapprezzo delle azioni	4.845.525	4.845.525
III - Riserve di rivalutazione	-	-
IV - Riserva legale	-	-
V - Riserve statutarie	-	-
VI - Altre riserve, distintamente indicate		
Riserva straordinaria	-	-
Riserva da deroghe ex articolo 2423 codice civile	-	-
Riserva azioni (quote) della società controllante	-	-
Riserva da rivalutazione delle partecipazioni	-	-
Versamenti in conto aumento di capitale	-	-
Versamenti in conto futuro aumento di capitale	-	-
Versamenti in conto capitale	-	-
Versamenti a copertura perdite	-	-
Riserva da riduzione capitale sociale	-	-
Riserva avanzo di fusione	-	-
Riserva per utili su cambi non realizzati	-	-
Riserva da conguaglio utili in corso	-	-
Patrimonio netto, varie altre riserve, valore di fine esercizio	9.401	9.400
VI - Altre riserve	9.401	9.400
VII - Riserva per operazioni di copertura dei flussi finanziari attesi	-	-
VIII - Utili (perdite) portati a nuovo	(708.843)	(444.901)
IX - Utile (perdita) dell'esercizio	(1.208.061)	(263.944)
Perdita ripianata nell'esercizio	-	-
X - Riserva negativa per azioni proprie in portafoglio	-	-
Totale patrimonio netto di gruppo	7.504.902	4.745.256
B) Fondi per rischi e oneri		
1) per trattamento di quiescenza e obblighi simili	-	-



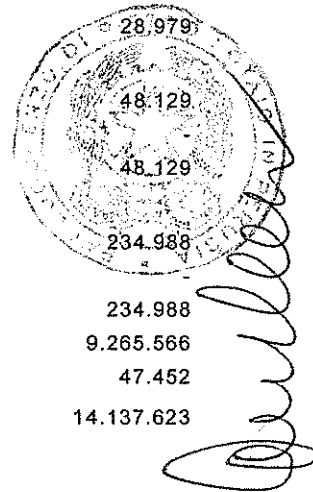
Handwritten signature

2) per imposte, anche differite	-	-
3) strumenti finanziari derivati passivi	-	-
4) altri	-	-
B) Fondi per rischi e oneri	-	-
C) Trattamento di fine rapporto di lavoro subordinato	120.312	79.349
D) Debiti		
1) obbligazioni		
esigibili entro l'esercizio successivo	-	-
esigibili oltre l'esercizio successivo	-	-
Totale obbligazioni	-	-
2) obbligazioni convertibili		
esigibili entro l'esercizio successivo	-	-
esigibili oltre l'esercizio successivo	-	-
Totale obbligazioni convertibili	-	-
3) debiti verso soci per finanziamenti		
esigibili entro l'esercizio successivo	-	-
esigibili oltre l'esercizio successivo	-	-
Totale debiti verso soci per finanziamenti	-	-
4) debiti verso banche		
esigibili entro l'esercizio successivo	638.375	874.781
esigibili oltre l'esercizio successivo	1.706.957	2.345.161
Totale debiti verso banche	2.345.332	3.219.942
5) debiti verso altri finanziatori		
esigibili entro l'esercizio successivo	-	-
esigibili oltre l'esercizio successivo	-	-
Totale debiti verso altri finanziatori	-	-
6) acconti		
esigibili entro l'esercizio successivo	-	-
esigibili oltre l'esercizio successivo	-	-
Totale acconti	-	-
7) debiti verso fornitori		
esigibili entro l'esercizio successivo	5.905.853	5.529.156
esigibili oltre l'esercizio successivo	661.475	0
Totale debiti verso fornitori	6.567.328	5.529.156
8) debiti rappresentati da titoli di credito		
esigibili entro l'esercizio successivo	-	-
esigibili oltre l'esercizio successivo	-	-
Totale debiti rappresentati da titoli di credito	-	-
9) debiti verso imprese controllate		
esigibili entro l'esercizio successivo	-	-
esigibili oltre l'esercizio successivo	-	-
Totale debiti verso imprese controllate	-	-
10) debiti verso imprese collegate		
esigibili entro l'esercizio successivo	-	-
esigibili oltre l'esercizio successivo	-	-
Totale debiti verso imprese collegate	-	-
11) debiti verso controllanti		
esigibili entro l'esercizio successivo	0	161.749
esigibili oltre l'esercizio successivo	0	42.623
Totale debiti verso controllanti	0	204.372
11-bis) debiti verso imprese sottoposte al controllo delle controllanti		
esigibili entro l'esercizio successivo	-	-
esigibili oltre l'esercizio successivo	-	-
Totale debiti verso imprese sottoposte al controllo delle controllanti	-	-




S. Malton

12) debiti tributari		
esigibili entro l'esercizio successivo	40.623	28.979
esigibili oltre l'esercizio successivo	-	-
Totale debiti tributari	40.623	28.979
13) debiti verso istituti di previdenza e di sicurezza sociale		
esigibili entro l'esercizio successivo	55.951	48.129
esigibili oltre l'esercizio successivo	-	-
Totale debiti verso istituti di previdenza e di sicurezza sociale	55.951	48.129
14) altri debiti		
esigibili entro l'esercizio successivo	265.506	234.988
esigibili oltre l'esercizio successivo	-	-
Altri debiti, valore di fine esercizio	265.506	234.988
Totale debiti	9.274.740	9.265.566
E) Ratei e risconti	30.100	47.452
Totale passivo	16.930.054	14.137.623



Suploloia

Conto economico	31/12/2016	31/12/2015
A) Valore della produzione		
1) ricavi delle vendite e delle prestazioni	5.934.741	5.312.950
2) variazioni delle rimanenze di prodotti in corso di lavorazione, semilavorati e finiti	839.233	0
3) variazioni dei lavori in corso su ordinazione	-	-
4) incrementi di immobilizzazioni per lavori interni	461.346	459.816
5) altri ricavi e proventi		
contributi in conto esercizio	-	-
altri	905.365	2.679.007
Totale altri ricavi e proventi	905.365	2.679.007
Totale valore della produzione	8.140.685	8.451.773
B) Costi della produzione		
6) per materie prime, sussidiarie, di consumo e di merci	1.478.906	2.630.148
7) per servizi	2.654.368	2.474.791
8) per godimento di beni di terzi	3.172.653	1.356.338
9) per il personale		
a) salari e stipendi	380.160	345.392
b) oneri sociali	121.110	102.886
c) trattamento di fine rapporto	27.830	23.750
d) trattamento di quiescenza e simili	-	-
e) altri costi	-	-
Totale costi per il personale	529.100	472.028
10) ammortamenti e svalutazioni		
a) ammortamento delle immobilizzazioni immateriali	668.246	571.960
b) ammortamento delle immobilizzazioni materiali	874.188	796.343
c) altre svalutazioni delle immobilizzazioni	-	-
d) svalutazioni dei crediti compresi nell'attivo circolante e delle disponibilità liquide	65.000	18.793
Totale ammortamenti e svalutazioni	1.607.434	1.387.096
11) variazioni delle rimanenze di materie prime, sussidiarie, di consumo e merci	-	-
12) accantonamenti per rischi	-	-
13) altri accantonamenti	-	-
14) oneri diversi di gestione	162.877	182.229
Totale costi della produzione	9.605.338	8.502.630
Differenza tra valore e costi della produzione (A - B)	(1.464.653)	(50.857)
C) Proventi e oneri finanziari		
15) proventi da partecipazioni		
da imprese controllate	-	-
da imprese collegate	-	-
da imprese controllanti	-	-
da imprese sottoposte al controllo delle controllanti	-	-
altri	-	-
Totale proventi da partecipazioni	-	-
16) altri proventi finanziari		
a) da crediti iscritti nelle immobilizzazioni		
da imprese controllate	-	-
da imprese collegate	-	-
da imprese controllanti	-	-
da imprese sottoposte al controllo delle controllanti	-	-
altri	-	-
Totale proventi finanziari da crediti iscritti nelle immobilizzazioni	-	-
b) da titoli iscritti nelle immobilizzazioni che non costituiscono partecipazioni	-	-
c) da titoli iscritti nell'attivo circolante che non costituiscono partecipazioni	-	-
d) proventi diversi dai precedenti		
da imprese controllate	-	-
da imprese collegate	-	-
da imprese controllanti	-	-
da imprese sottoposte al controllo delle controllanti	-	-
altri	1.763	2.524
Totale proventi diversi dai precedenti	1.763	2.524
Totale altri proventi finanziari	1.763	2.524
17) interessi e altri oneri finanziari		
verso imprese controllate	-	-
verso imprese collegate	-	-
verso imprese controllanti	0	1.874
verso imprese sottoposte al controllo delle controllanti	-	-



Handwritten signature

altri	125.410	170.673
Totale interessi e altri oneri finanziari	125.410	172.547
17-bis) utili e perdite su cambi	6.429	(180.491)
Totale proventi e oneri finanziari (15 + 16 - 17 + - 17-bis)	(117.218)	(350.514)
D) Rettifiche di valore di attività e passività finanziarie		
18) rivalutazioni		
a) di partecipazioni	-	-
b) di immobilizzazioni finanziarie che non costituiscono partecipazioni	-	-
c) di titoli iscritti all'attivo circolante che non costituiscono partecipazioni	-	-
d) di strumenti finanziari derivati	-	-
di attività finanziarie per la gestione accentrata della tesoreria	-	-
Totale rivalutazioni	-	-
19) svalutazioni		
a) di partecipazioni	-	-
b) di immobilizzazioni finanziarie che non costituiscono partecipazioni	-	-
c) di titoli iscritti nell'attivo circolante che non costituiscono partecipazioni	-	-
d) di strumenti finanziari derivati	-	-
di attività finanziarie per la gestione accentrata della tesoreria	-	-
Totale svalutazioni	-	-
Totale delle rettifiche di valore di attività e passività finanziarie (18 - 19)	-	-
Risultato prima delle imposte (A - B + - C + - D)	(1.581.871)	(401.371)
20) Imposte sul reddito dell'esercizio, correnti, differite e anticipate		
imposte correnti	0	19.160
imposte relative a esercizi precedenti	-	-
imposte differite e anticipate	(373.810)	(156.587)
proventi (oneri) da adesione al regime di consolidato fiscale / trasparenza fiscale	-	-
Totale delle imposte sul reddito dell'esercizio, correnti, differite e anticipate	(373.810)	(137.427)
21) Utile (perdita) consolidati dell'esercizio	(1.208.061)	(263.944)



Handwritten signature

Handwritten signature

Rendiconto finanziario	2016/0	2015/0
Rendiconto finanziario, metodo indiretto		
A) Flussi finanziari derivanti dall'attività operativa (metodo indiretto)		
Utile (perdita) dell'esercizio	(1.208.061)	(263.944)
Imposte sul reddito	(373.810)	(137.427)
Interessi passivi/(attivi)	123.647	170.023
(Plusvalenze)/Minusvalenze derivanti dalla cessione di attività	(191.909)	
1) Utile (perdita) dell'esercizio prima d'imposte sul reddito, interessi, dividendi e plus/minusvalenze da cessione	(1.650.133)	(231.348)
Rettifiche per elementi non monetari che non hanno avuto contropartita nel capitale circolante netto		
Accantonamenti ai fondi	92.830	42.543
Ammortamenti delle immobilizzazioni	1.542.434	1.368.303
Totale rettifiche per elementi non monetari che non hanno avuto contropartita nel capitale circolante netto	1.635.264	1.410.846
2) Flusso finanziario prima delle variazioni del capitale circolante netto	(14.869)	1.179.498
Variazioni del capitale circolante netto		
Decremento/(Incremento) delle rimanenze	(839.233)	814.434
Decremento/(Incremento) dei crediti verso clienti	1.383.979	(950.101)
Incremento/(Decremento) dei debiti verso fornitori	1.038.172	27.922
Decremento/(Incremento) dei ratei e risconti attivi	(102.528)	(36.027)
Incremento/(Decremento) dei ratei e risconti passivi	(17.352)	45.703
Altri decrementi/(Altri incrementi) del capitale circolante netto	7.935	266.064
Totale variazioni del capitale circolante netto	1.470.973	167.995
3) Flusso finanziario dopo le variazioni del capitale circolante netto	1.456.104	1.347.493
Altre rettifiche		
Interessi incassati/(pagati)	(97.268)	(172.547)
(Imposte sul reddito pagate)	(19.877)	(25.070)
(Utilizzo dei fondi)	(567)	-
Totale altre rettifiche	(117.712)	(197.617)
Flusso finanziario dell'attività operativa (A)	1.338.392	1.149.876
B) Flussi finanziari derivanti dall'attività d'investimento		
Immobilizzazioni materiali		
(Investimenti)	(1.635.776)	(670.268)
Immobilizzazioni immateriali		
(Investimenti)	(931.329)	(1.830.034)
Immobilizzazioni finanziarie		
Disinvestimenti	(968)	280
Attività finanziarie non immobilizzate		
(Investimenti)	203.672	-
Flusso finanziario dell'attività di investimento (B)	(2.364.401)	(2.500.022)
C) Flussi finanziari derivanti dall'attività di finanziamento		
Mezzi di terzi		
Incremento/(Decremento) debiti a breve verso banche	(236.406)	23.539
(Rimborso finanziamenti)	(638.204)	(621.203)
Mezzi propri		
Aumento di capitale a pagamento	3.967.707	-
Flusso finanziario dell'attività di finanziamento (C)	3.093.097	(597.664)
Incremento (decremento) delle disponibilità liquide (A ± B ± C)	2.067.088	(1.947.810)
Disponibilità liquide a inizio esercizio		
Depositi bancari e postali	337.516	2.284.258
Danaro e valori in cassa	310	-
Totale disponibilità liquide a inizio esercizio	337.826	2.284.258
Disponibilità liquide a fine esercizio		
Depositi bancari e postali	2.404.574	337.516
Assegni	5	0
Danaro e valori in cassa	335	3.310
Totale disponibilità liquide a fine esercizio	2.404.914	340.826

Il presente bilancio è reale e corrisponde alle scritture contabili.

INGO



Quiller

Spadolato

Nota integrativa

Nota integrativa al Bilancio chiuso al 31/ 12/ 2016

Nota Integrativa parte iniziale

Struttura e contenuto del bilancio

Signori soci,

Il bilancio dell'esercizio chiuso al 31 dicembre 2016 è stato redatto in conformità alla normativa del Codice Civile, così come modificata dal D. Lgs. 139/2015 (il "Decreto"), interpretata ed integrata dai principi contabili italiani emanati dall'Organismo Italiano di Contabilità ("OIC") in vigore dai bilanci con esercizio avente inizio a partire dal primo gennaio 2016. In merito si precisa che nel corso del 2016 sono stati modificati e aggiornati molteplici principi contabili nell'ambito del processo di revisione avviato dall'OIC a seguito dell'avvenuto recepimento nella normativa nazionale, tramite il Decreto, della Direttiva 2013/34/UE (c.d. "Direttiva Accounting").

Di seguito si elencano i principi in vigore che sono stati oggetto di revisione o che sono stati introdotti ex-novo da parte dell'OIC e che risultano applicabili al presente bilancio:

#	Titolo	#	Titolo
OIC 9	Svalutazioni per perdite durevoli di valore delle imm.ni materiali e immateriali	OIC 20	Titoli di debito
OIC 10	Rendiconto Finanziario	OIC 21	Partecipazioni
OIC 12	Composizione e schemi di bilancio	OIC 23	Lavori in corso su ordinazione
OIC 13	Rimanenze	OIC 24	Immobilizzazioni immateriali
OIC 14	Disponibilità liquide	OIC 25	Imposte sul reddito
OIC 15	Crediti	OIC 26	Operazioni, attività e passività in valuta estera
OIC 16	Immobilizzazioni materiali	OIC 28	Patrimonio netto
OIC 17	Il bilancio consolidato e il metodo del patrimonio netto	OIC 29	Cambiamenti di principi, di stime, correzione di errori, ...
OIC 18	Ratei e risconti	OIC 31	Fondi per rischi e oneri e Trattamento di fine rapporto
OIC 19	Debiti	OIC 32	Strumenti finanziari derivati

Non sono più applicabili, in quanto abrogati, l'OIC 3 "Le informazioni sugli strumenti finanziari da includere nella nota integrativa e nella relazione sulla gestione" e l'OIC 22 "Conti d'ordine".

Il Bilancio è costituito dallo Stato Patrimoniale (preparato in conformità allo schema previsto dagli artt. 2424 e 2424 bis del Codice Civile), dal Conto Economico (preparato in conformità allo schema di cui agli artt. 2425 e 2425 bis del Codice Civile), dal Rendiconto Finanziario (il cui contenuto,



conforme all'art. 2425-ter del Codice Civile, è presentato secondo le disposizioni del principio contabile OIC 10) e dalla presente Nota Integrativa, redatta secondo quanto disciplinato dagli artt. 2427 e 2427-bis del Codice Civile.

La Nota Integrativa che segue analizza ed integra i dati di bilancio con le informazioni complementari ritenute necessarie per una veritiera e corretta rappresentazione dei dati illustrati.

Le voci non espressamente riportate nello Stato Patrimoniale e nel Conto Economico, previste dagli artt. 2424 e 2425 del Codice Civile e nel Rendiconto Finanziario presentato in conformità al principio contabile OIC 10, si intendono a saldo zero. La facoltà di non indicare tale voci si intende relativa al solo caso in cui le stesse abbiano un importo pari a zero sia nell'esercizio in corso sia nell'esercizio precedente.

Si specifica che:

- la valutazione delle voci è stata fatta secondo prudenza e nella prospettiva di continuazione dell'attività;
- i proventi e gli oneri sono stati considerati secondo il principio della competenza;
- i rischi e le perdite di competenza dell'esercizio sono stati considerati anche se conosciuti dopo la chiusura di questo;
- gli utili sono stati inclusi soltanto se realizzati alla data di chiusura dell'esercizio secondo il principio della competenza;
- per ogni voce dello stato patrimoniale e del conto economico è stato indicato l'importo della voce corrispondente dell'esercizio precedente.

La presente nota integrativa costituisce parte integrante del bilancio ai sensi dell'articolo 2423, comma 1, del codice civile.

Attività della società

GO internet S.p.A., società quotata all'AIM Italia/Mercato Alternativo del Capitale, opera nel settore dell'Internet Mobile. Dal 2011 opera principalmente nel mercato delle telecomunicazioni mobile e internet in banda larga attraverso l'utilizzo della tecnologia Broadband Wireless Access (BWA) e offre a famiglie e imprese servizi di connessione internet e voce utilizzando tecnologie wireless di quarta generazione (4G) mediante i protocolli Wimax e LTE. Il mercato di riferimento a oggi è rappresentato da Marche ed Emilia Romagna, dove GO internet S.p.A. è titolare dei diritti d'uso delle frequenze per i sistemi Broadband Wireless Access nella banda 3,5 GHz.

Dal 2016, Go internet S.p.A., a seguito dell'accordo commerciale sottoscritto con Open Fiber S.p.A. ha ampliato il proprio portafoglio prodotti/servizi offerti, attraverso la vendita dei servizi internet in banda "ultra larga" in modalità "FTTH".

Eventuale appartenenza ad un gruppo

Il 2016 si è concluso, con l'esito positivo dell'Aumento di Capitale interamente sottoscritto e versato che ha consentito alla Società di raccogliere complessivamente nuove risorse finanziarie per un valore di Euro 3.967.704. A seguito di tale aumento il capitale della società è così ripartito: 30,05% Franco Colaiacovo Gold S.r.l.; 15,30% WN srl, 15,41% Compas Asset Management SA, 39,26% mercato. Di conseguenza la società Franco Colaiacovo Gold S.r.l. non controlla più la Go internet S.p.A.; inoltre in data 24 ottobre 2016 la stessa ha cessato l'attività di direzione e coordinamento.

Andamento della gestione e sviluppi futuri

L'esercizio il 2016 si è concluso una perdita di Euro 1.208.061 tale risultato è legato essenzialmente agli investimenti effettuati per l'acquisto tramite leasing dei beni anche strumentali (stazioni radio base, hardware core network, CPE) necessari per lo sviluppo della rete.

Gli amministratori ritengono anche sulla base del piano industriale approvato che la perdita conseguita nell'esercizio 2016 abbia carattere temporaneo e che sia generata dagli ingenti investimenti infrastrutturali (finanziati tramite leasing) realizzati dalla Società nel corso dell'esercizio appena concluso ed in esercizi precedenti. I costi per godimento di beni di terzi al 31 dicembre 2016 si incrementano rispetto allo stesso periodo dell'esercizio precedente di Euro 1.816.315, tale aumento è legato ai nuovi canoni di leasing derivanti dai finanziamenti accesi nel corso dell'esercizio 2016 ed in esercizi precedenti.

La crescita di GO internet S.p.A. è determinata dall'abilità di saper cogliere le opportunità offerte da un mercato in continua evoluzione. GO internet, ha iniziato ad installare per primi in Italia le stazione radio base con tecnologia 4.5G, un nuovo modo di connettersi, denominato "Instant Fiber", tecnologia innovativa che rivoluziona la connettività internet e mobile, offrendo la stessa velocità della fibra ottica ma con la facilità e l'immediatezza di fruizione del wireless. Quest'iniziativa ci permette d'espandere ulteriormente la nostra influenza nel mercato di riferimento, triplicando il numero dei clienti per ciascuna stazione radio base.

Inoltre di notevole importanza è l'accordo definitivo sottoscritto con Open Fiber S.p.A. (OF), per la vendita dei servizi internet in banda "ultra larga" in modalità "FTTH". Tale accordo permette alla società di estendere il proprio raggio d'azione a livello nazionale e quindi di andare oltre le regioni Marche ed Emilia Romagna, nonché ampliare la gamma dei servizi offerti. Il progetto OF è partito dal comune di Perugia.

L'accordo commerciale prevede l'opportunità di poter utilizzare (tramite accesso wholesale) l'infrastruttura OF in fibra ottica in tecnologia FTTH, in tutti i comuni selezionati per il progetto e rappresenta un'opportunità di crescita significativa per la nostra Società. Un passo molto importante che permette alla società di competere con i più importanti player del mercato delle telecomunicazioni, potendo contare su un'offerta di servizi altamente performante, conveniente per i cittadini e differenziata in base al target ed alle fasce di mercato.

Nel corso dell'anno si è poi assistito alla conferma della tendenza - ormai in atto da tempo - che vede le abitudini di consumo dei clienti, e parallelamente lo sviluppo tecnologico e di mercato, spingersi

verso un sempre maggiore utilizzo dei servizi "dati", anche in parziale sostituzione dei servizi di comunicazione tradizionali (voce e SMS).

In tale contesto, caratterizzato da una persistente pressione sui prezzi e da una domanda per i servizi dati in rapida crescita, Go internet ha messo in campo una linea d'azione che ha permesso di assecondare il potenziale di crescita della domanda di servizi dati e, conseguentemente, di spostare le dinamiche competitive su fattori distintivi che determinano un vantaggio strutturale (in particolare: immediatezza dell'attivazione, qualità e velocità del servizio oltre un prezzo molto competitivo).

Tutto ciò è stato possibile per l'impegno dell'azienda nell'investire in nuove soluzioni tecnologiche, per sfruttare al massimo, anche le potenzialità delle reti internet di ultima generazione.

In tal senso l'avvio del nuovo servizio 4G LTE è stato un passo particolarmente rilevante dal punto di vista economico e commerciale. Tramite le opportunità della nuova tecnologia abbiamo iniziato a rafforzare la nostra posizione sul mercato nonché a porre le basi per estendere la copertura in aree del tutto nuove nelle regioni Marche ed Emilia Romagna.

La sfida è di poter continuare la crescita cavalcando la tendenza di un mercato che registra un progressivo abbandono della rete telefonica fissa da parte delle famiglie, che colloca GO internet in una posizione privilegiata nel mondo delle telecomunicazioni.

Crescita che potrebbe anche concretizzarsi per via del prossimo bando del Ministero dello sviluppo economico per l'assegnazione delle frequenze 3,6-3,8 Ghz, che potrebbe permetterci di ampliare il numero di regioni dove sviluppare la nostra attività.

Criteri di valutazione

I criteri di valutazione delle varie voci di bilancio sono conformi a quelli stabiliti dall'art. 2426 del Codice Civile e dai principi contabili di riferimento. Tra i postulati di bilancio vi è anche la continuità con l'esercizio precedente nell'applicazione dei criteri di valutazione adottati per la redazione del bilancio.

Peraltro le novellate norme di legge ed i singoli principi contabili hanno previsto regole di transizione ai nuovi criteri di valutazione che consentono alle società di operare alcune scelte in merito alla loro applicabilità nel primo esercizio di adozione ed in quelli successivi.

Nel presente Bilancio il postulato sopra citato è venuto meno con riferimento a quelle voci che sono state impattate dalle modifiche al quadro normativo illustrate nella sezione "Introduzione", siano esse dettate dalla legge, siano esse dovute alle scelte operate secondo la previsione normativa ed i principi di riferimento.

I più significativi criteri di valutazione e regole di prima applicazione adottati sono di seguito illustrati, con specifica indicazione delle scelte operate tra più alternative contabili qualora consentite dal legislatore.

Immobilizzazioni immateriali

Le immobilizzazioni immateriali sono iscritte al costo storico di acquisizione ed esposte al netto degli ammortamenti effettuati nel corso degli esercizi. Il costo di acquisto è comprensivo anche dei costi accessori e degli oneri finanziari di diretta imputazione.

Il processo di ammortamento e le aliquote applicate alle singole categorie di immobilizzazioni immateriali sono sintetizzati nella tabella che segue:

Spese di impianto ed ampliamento	20%
Costi di sviluppo per progettazione rete	8,33%
Concessioni, licenze, marchi e diritti simili	6,66%, 20%, 33%,
Software	20%,
Avviamento	5,56%,
Oneri Pluriennali	20%

Qualora, indipendentemente dall'ammortamento già contabilizzato, risulti una perdita di valore durevole, l'immobilizzazione viene corrispondentemente svalutata. Se in esercizi successivi vengono meno i presupposti della svalutazione viene ripristinato il valore originario rettificato dei soli ammortamenti.

I costi di impianto ed ampliamento aventi utilità pluriennale, sono iscritti nell'Attivo, previo consenso del Collegio Sindacale, ed ammortizzati in un periodo di cinque anni.

I costi di pubblicità capitalizzati in precedenti esercizi sono stati stralciati per il valore residuo di Euro 239.110, imputando l'effetto sul patrimonio netto di apertura in quanto non riconducibili alla categoria "costi di impianto ed ampliamento" nel rispetto del principio illustrato dal OIC 24 e OIC 19.

Immobilizzazioni materiali

Le immobilizzazioni materiali sono iscritte al costo di acquisto o di produzione. Il costo di acquisto è comprensivo dei costi accessori. Il costo di produzione è comprensivo solo dei costi direttamente imputabili al bene. Nel costo dei beni non è stata imputata alcuna quota di interessi passivi. I costi di manutenzione avente natura ordinaria sono addebitati integralmente a Conto Economico. Le quote di ammortamento sono state calcolate, in base all'utilizzo, alla destinazione ed alla durata tecnico-economica dei cespiti, sulla base del criterio della residua possibilità di utilizzazione; criterio che abbiamo ritenuto ben rappresentato dalle seguenti aliquote, ridotte della metà nell'esercizio di entrata in funzione del bene:

Impianti rete Wimax/LTE	8,33%
Attrezzature rete Wimax	8,33%
Attrezzature varie	12%
Mobili e arredi d'ufficio	12%
Macchinari	20%
Impianti di telefonia	20%
Computer, Macchine elettroniche ed elettriche	20%
Automezzi	20%
CPE	25%

Qualora, indipendentemente dall'ammortamento già contabilizzato, risulti una perdita di valore durevole, l'immobilizzazione viene corrispondentemente svalutata. Se in esercizi successivi vengono

meno i presupposti della svalutazione viene ripristinato il valore originario rettificato dei soli ammortamenti.

Rimanenze

Le rimanenze sono iscritte al minore valore tra il costo di acquisto o di produzione ed il valore di presunto realizzo desumibile dall'andamento del mercato; l'eventuale svalutazione viene eliminata negli esercizi successivi se ne vengono meno i motivi.

Crediti

I crediti sono esposti al valore di presumibile realizzo. L'adeguamento del valore nominale dei crediti al valore di presunto realizzo è ottenuto mediante svalutazione diretta o apposito fondo svalutazione crediti, commisurato al grado di recuperabilità degli stessi, tenendo in considerazione le condizioni economiche generali, di settore e specifiche.

Disponibilità liquide

Le disponibilità liquide sono iscritte per il loro effettivo importo. La cassa in valuta è contabilizzata convertendo in Euro, al cambio di fine anno, il suo saldo.

Ratei e risconti

I ratei e risconti sono stati determinati secondo il criterio dell'effettiva competenza temporale dell'esercizio. Per i ratei e risconti di durata pluriennale sono state verificate le condizioni che ne avevano determinato l'iscrizione originaria adottando, ove necessario, le opportune modifiche.

Fondi rischi e oneri

I fondi rischi e oneri sono stanziati a fronte di perdite o debiti di natura determinata e di esistenza probabile o già certa alla data di chiusura del bilancio, ma dei quali, alla data stessa, sono indeterminati o l'importo o la data di sopravvenienza. Gli stanziamenti riflettono la migliore stima possibile in base agli elementi disponibili. Nella valutazione di tali fondi sono stati rispettati i criteri generali di prudenza e competenza. Si precisa inoltre che non si è proceduto alla costituzione di generici fondi privi di giustificazione economica.

Fondo TFR

Il debito per TFR è stato calcolato in conformità alle disposizioni vigenti che regolano il rapporto di lavoro per il personale dipendente e corrisponde all'effettivo impegno della società nei confronti dei singoli dipendenti alla data di chiusura del bilancio.



A large, stylized handwritten signature in black ink, written vertically on the right side of the page.

Debiti

I debiti originati da acquisizioni di beni sono iscritti nello stato Patrimoniale quando rischi, oneri e benefici significativi connessi alla proprietà sono stati trasferiti sotto il profilo sostanziale. I debiti relativi a servizi sono rilevati quando i servizi sono stati resi, ossia la prestazione è stata effettuata. I debiti finanziari sorti per operazioni di finanziamento e i debiti sorti per ragioni diverse dall'acquisizione di beni e servizi sono rilevati quando esiste l'obbligazione dell'impresa verso la controparte, individuata sulla base delle norme legali e contrattuali.

Nella voce acconti sono invece accolti gli anticipi ricevuti da clienti per forniture di beni o servizi non ancora effettuate.

I debiti sono valutati in bilancio al costo ammortizzato, tenuto conto del fattore temporale.

Se il tasso di interesse dell'operazione non è significativamente differente dal tasso di mercato, il debito è inizialmente iscritto ad un valore pari al valore nominale al netto di tutti i costi di transazione e di tutti i premi, gli sconti e gli abbuoni direttamente derivanti dalla transazione che ha generato il debito. Tali costi di transazione, quali le spese accessorie per ottenere finanziamenti, le eventuali commissioni attive e passive e ogni differenza tra valore iniziale e valore nominale a scadenza, sono ripartiti lungo la durata del debito utilizzando il criterio dell'interesse effettivo.

Quando invece risulta che il tasso di interesse dell'operazione desumibile dalle condizioni contrattuali sia significativamente differente dal tasso di mercato, il debito (ed il corrispondente costo in caso di operazioni commerciali) viene inizialmente iscritto ad un valore pari al valore attuale dei flussi finanziari futuri e tenuto conto degli eventuali costi di transazione. Il tasso utilizzato per attualizzare i flussi futuri è il tasso di mercato.

Nel caso di debiti sorti da operazioni commerciali, la differenza tra il valore di rilevazione iniziale del debito così determinato e il valore a termine viene rilevata a conto economico come onere finanziario lungo la durata del debito utilizzando il criterio del tasso di interesse effettivo. Nel caso di debiti finanziari la differenza tra le disponibilità liquide erogate ed il valore attuale dei flussi finanziari futuri, determinato utilizzando il tasso di interesse di mercato, è rilevata tra i proventi o tra gli oneri finanziari del conto economico al momento della rilevazione iniziale, salvo che la sostanza dell'operazione o del contratto non inducano ad attribuire a tale componente una diversa natura. Successivamente gli interessi passivi maturandi sull'operazione, sono calcolati al tasso di interesse effettivo ed imputati a conto economico con contropartita il valore del debito.

Il valore dei debiti è ridotto successivamente per gli ammontari pagati, sia a titolo di capitale sia di interessi.

La Società presume non rilevanti gli effetti derivanti dall'applicazione del costo ammortizzato e dell'attualizzazione quando la scadenza dei debiti è entro i 12 mesi, tenuto conto anche di tutte le considerazioni contrattuali e sostanziali in essere alla rilevazione del debito, ed i costi di transazione ed ogni differenza tra valore iniziale e valore nominale a scadenza sono di importo non significativo. In tale caso è omessa l'attualizzazione e gli interessi sono computati al nominale ed i costi di transazione sono iscritti tra i risconti ed ammortizzati a quote costanti lungo la durata del debito a rettifica degli interessi passivi nominali.

Criteria di conversione dei valori espressi in valuta

Le attività in valuta sono state iscritte al cambio registrato al 31/12/2016. Gli utili e le perdite che derivano dalla conversione dei crediti e dei debiti sono rispettivamente accreditati ed addebitati al Conto Economico alla voce 17 bis) "Utili e perdite su cambi".

Costi e Ricavi

I costi ed i ricavi sono stati contabilizzati in base al principio di competenza indipendentemente dalla data di incasso e pagamento, al netto dei resi, degli sconti, degli abbuoni e dei premi.

Imposte correnti, anticipate e differite

Le imposte sono stanziare in base alla previsione dell'onere di competenza dell'esercizio. Lo Stato Patrimoniale ed il Conto Economico comprendono, oltre alle imposte correnti, anche le imposte anticipate e differite calcolate tenendo conto delle differenze temporanee tra l'imponibile fiscale ed il risultato di bilancio. Le attività derivanti da imposte anticipate, nel rispetto del principio della prudenza, sono iscritte solo se vi è la ragionevole certezza del loro futuro recupero.

Altre informazioni

Informazioni relative ad eventuali accordi fuori bilancio ai sensi dell'art. 2427 comma 1 punto 22-ter del Codice civile.

Nulla vi è da segnalare relativamente all'art. 2427, comma 1, punto 22-ter del Codice civile, non essendo stati siglati né in questo esercizio né in precedenti esercizi accordi fuori bilancio.



Nota Integrativa Attivo

Immobilizzazioni immateriali

Movimenti delle immobilizzazioni immateriali

Le immobilizzazioni immateriali risultano iscritte in bilancio al 31/12/2016 per un valore netto di Euro 3.663.053. Di seguito si riporta una tabella di sintesi dove è dettagliata la composizione ed i movimenti registrati nel corso dell'esercizio 2016.



	Costi di impianto e di ampliamento	Costi di sviluppo	Dritti di brevetto industriale e diritti di utilizzazione delle opere dell'ingegno	Concessioni, licenze, marchi e diritti simili	Avviamento	Immobilizzazioni immateriali in corso e acconti	Altre immobilizzazioni immateriali	Totale immobilizzazioni immateriali
Valore di inizio esercizio								
Costo	1.093.895	1.477.201	372.655	2.437.624	161.366	14.138	101.414	5.658.293
Ammortamenti (Fondo ammortamento)	471.762	327.579	217.558	1.072.392	71.743	-	97.311	2.258.345
Valore di bilancio	622.134	1.149.622	155.097	1.365.232	89.644	14.138	4.103	3.399.970
Variazioni nell'esercizio								
Incrementi per acquisizioni	315.987	504.930	104.789	-	-	-	4.450	930.156
Riclassifiche (del valore di bilancio)	14.138	-	-	-	-	-14.138	-	-
Ammortamento dell'esercizio	273.882	165.310	65.251	152.646	8.973	-	2.183	668.245
Altre variazioni	-	279	-	1.233	-	-	-340	1.172
Totale variazioni	56.243	339.899	39.538	-151.413	-8.973	-14.138	1.927	263.083
Valore di fine esercizio								
Costo	1.424.020	1.982.131	477.444	2.437.624	161.386	-	105.864	6.588.469
Ammortamenti (Fondo amm)	745.365	492.889	282.809	1.223.804	80.761	-	99.834	2.925.462
Valore di bilancio	678.377	1.489.521	194.635	1.213.819	80.671	0	6.030	3.663.053

Suppliciano

La voce in analisi registra un incremento netto, rispetto al saldo del precedente esercizio, di Euro 263.083. La variazione intervenuta nel periodo è attribuibile all'effetto combinato delle seguenti operazioni:

- Incrementi per nuovi investimenti e capitalizzazioni per complessivi Euro 930.156;
- Ammortamenti dell'esercizio per Euro 668.245;
- Altre rettifiche per Euro 1.172.

Gli incrementi dell'anno sono relativi a:

- Euro 315.987 a costi sostenuti dalla società per l'aumento di capitale sociale realizzato alla fine dell'esercizio 2016;
- Euro 504.930 a costi inerenti lo sviluppo della rete 4G nelle due regioni in cui la Società svolge la sua attività;
- Euro 104.789 a costi sostenuti per l'ottenimento di licenze software per l'incremento della banda internet per supportare l'erogazione del servizio 4G nei confronti di un pubblico crescente e per l'acquisto delle licenze d'uso software per attività di radio planning e networking.

Nel dettaglio, si evidenzia che:

- la voce "Spese di impianto ed ampliamento" accoglie la capitalizzazione, avvenuta con il consenso del Collegio Sindacale, dei costi sostenuti dalla Società per l'aumento del capitale sociale avvenuto sia nell'esercizio 2014 che in quello 2016;
- la voce "Costi di ricerca, di sviluppo e di pubblicità" sono stati riclassificati, rispetto dei principi OIC 24, i costi di progettazione rete wimax e fibra che negli esercizi precedenti erano stati inseriti nella categoria "Spese di impianto ed ampliamento". I costi di progettazione rete wimax dell'esercizio 2015 sono stati riclassificati, al fine di garantire la comparabilità delle voci di bilancio secondo quanto disposto dall'OIC 12, nella voce "Costi di sviluppo". I Costi di sviluppo sono stati iscritti con il consenso del Collegio Sindacale.
- le voci "Costi di ricerca e di pubblicità" sono stati eliminati nel rispetto del principio OIC 24. La nuova versione del predetto principio contabile prevede che le spese di pubblicità capitalizzate negli esercizi precedenti e non ancora completamente ammortizzate al 1 gennaio 2016, devono essere stralciate a meno che alla data di prima applicazione del D.L. n.139/2015, non soddisfino i requisiti stabiliti per la capitalizzazione dei costi di impianto e di ampliamento. In questo caso i costi di pubblicità possono essere riclassificati, in sede di prima applicazione della nuova disciplina, alla voce B.I.1). Gli effetti hanno rilevanza in bilancio retroattivamente, ai sensi dell'OIC 29, solo ai fini di riclassificazione. Al contrario se i costi di pubblicità non soddisfano i requisiti per essere capitalizzati tra i costi di impianto ed ampliamento, in sede di prima applicazione della nuova disciplina, sono invece eliminati dalla voce B.I.2) dello Stato Patrimoniale. Anche in questo caso gli effetti sono rilevati in bilancio retroattivamente secondo il principio OIC 29 ma tale effetto non è solo di riclassifica in quanto, la parte di costo non ancora ammortizzata verrà imputata a patrimonio netto. I nostri costi di ricerca e sviluppo rientrano in questa seconda fattispecie e di conseguenza li abbiamo eliminati ed abbiamo calcolato l'effetto retroattivamente anche per l'esercizio 2015. Al fine di illustrare gli effetti della transizione ai nuovi principi contabili nazionali sul bilancio della Società è stato di seguito redatto il prospetto di riconciliazione fra il patrimonio netto al 31 dicembre 2015

redatto secondo la precedente versione dei principi contabili nazionali e quello redatto in conformità ai nuovi principi contabili nazionali alla data del 1° gennaio 2016;

(Importi in unità di Euro)	DATI 2015 RIESPOSTI				31/12/2016 riesposto 01/01/2016 secondo nuovi principi
	01/01/2016	Risultato 2015	Riserva per Utili (perdite) portati a nuovo	Altri movimenti di Patrimonio Netto	
Patrimonio Netto secondo i precedenti principi contabili nazionali	5.140.270	(213.285)	-	(4)	4.926.981
Storno dei costi di Pubblicità		(66.656)	(172.455)		(239.111)
Effetto fiscale		15.997	41.389		57.386
Patrimonio Netto secondo i nuovi principi contabili nazionali	5.140.270	(263.944)	(131.066)	(4)	4.745.256
Aumento di Capitale				3.967.704	3.967.704
Altri movimenti di Patrimonio Netto				3	3
Risultato 2016					(1.208.061)
PN al 31.12.2016					7.504.902

- la voce "Diritti di Brevetto industriale e diritti di utilizzazione delle Opere dell'ingegno" accoglie i costi dei software di proprietà o detenuti in forza di licenze d'uso a tempo indeterminato e la riclassifica del software capitalizzato che nell'esercizio precedente era stata inserita nella voce Concessioni, Licenze e Marchi.

- la voce "Concessioni, licenze, marchi e diritti simili" accoglie il costo relativo alla concessione dei diritti d'uso delle frequenze per sistemi di Broadband Wireless Access (BWA) nelle regioni Marche ed Emilia Romagna nonché il costo delle autorizzazioni ministeriali necessarie allo svolgimento dell'attività tipica della Società.

- la voce "Avviamento" accoglie il maggior valore riconosciuto nel 2008 per l'acquisto del ramo d'azienda della società City Carrier S.r.l.. L'avviamento viene ammortizzato in un periodo di 18 anni, periodo ritenuto idoneo e congruo per la ripartizione del beneficio economico di tale asset immateriale per la società;

- la voce "Altre immobilizzazioni immateriali" accoglie i costi capitalizzati inerenti a consulenze tecniche e specialistiche ad utilità pluriennale.

- la voce "Immobilizzazioni in corso e acconti" riporta un saldo pari a zero in quanto il valore è stato riclassificato nella categoria spese d'impianto.

Nel corso dell'esercizio 2016 non sono emerse indicazioni di una possibile perdita di valore con riferimento alle immobilizzazioni immateriali.

Immobilizzazioni materiali

Movimenti delle immobilizzazioni materiali

Le immobilizzazioni materiali risultano iscritte in bilancio al 31/12/2016 per un valore netto di Euro 6.768.619. Di seguito si riporta una tabella di sintesi dove è dettagliata la composizione ed i movimenti registrati nel corso dell'esercizio 2016.

	Impianti e macchinario	Attrezzature industriali e commerciali	Altre immobilizzazioni materiali	Immobilizzazioni materiali in corso e acconti	Totale immobilizzazioni materiali
Valore di inizio esercizio					
Costo	6.842.448	1.160	304.734	-	7.148.342
Ammortamenti (Fondo ammortamento)	2.083.484	628	170.425	-	2.254.537
Valore di bilancio	4.758.964	531	134.310	1.124.989	6.018.794
Variazioni nell'esercizio					
Incrementi per acquisizioni	405.807	-	26.470	1.205.059	1.637.336
Riclassifiche (del valore di bilancio)	714.095	-	-	(714.095)	-
Decrementi per alienazioni e dismissioni (del valore di bilancio)	113.402	-	-	-	113.402
Ammortamento dell'esercizio	826.071	139	47.977	-	874.187
Altre variazioni	100.604	-	(526)	-	100.078
Totale variazioni	281.033	(139)	(22.033)	490.964	749.825
Valore di fine esercizio					
Costo	7.848.948	1.160	331.204	1.615.953	9.797.265
Ammortamenti (Fondo ammortamento)	2.809.150	767	218.730	-	3.028.647
Valore di bilancio	5.039.997	392	112.277	1.615.953	6.768.619

La voce in analisi registra un incremento netto, rispetto al saldo del precedente esercizio, di Euro 749.825. La variazione intervenuta nel periodo è attribuibile al combinato effetto delle seguenti operazioni:

- Incrementi Netti per nuovi investimenti e capitalizzazioni per complessivi Euro 1.637.336. Detti investimenti sono relativi alla realizzazione della rete 4G (c.d. "siti on air"), sia per la regione Marche, dove continua l'attività di sviluppo del business e di copertura delle zone non ancora fornite dal servizio erogato dalla Società, sia per la regione Emilia Romagna, dove, nel corso dell'esercizio, si è proceduto ad un crescente sviluppo e realizzazione della rete;
- Riclassifica dalla voce immobilizzazioni in corso alla voce Impianti e Macchinario ed Attrezzature, per Euro 714.095. Tale riclassifica riguarda BTS e CPE che solo nel momento in cui entrano in funzione vengono capitalizzate;
- Dismissioni Nette per Euro 113.402;
- Ammortamenti per Euro 874.187;
- Altre variazioni per Euro 100.604.

Più nel dettaglio, si evidenzia che:

- la voce "Impianti e macchinari" accoglie la capitalizzazione dei costi sostenuti dalla Società per la realizzazione della rete 4G ed in particolare dei c.d. "siti on air" (impianti "core network" e impianti "base station"). In questa voce sono classificate anche le CPE (Customer Premises Equipment)

acquistate ed entrate in funzione in seguito alla sottoscrizione dei contratti attivi con i singoli clienti;

-la voce "Attrezzature industriali e commerciali" accoglie il costo capitalizzato relativamente ad attrezzature che hanno un utilizzo complementare od ausiliario a quello degli impianti e macchinari;

-la voce "Altri immobilizzazioni materiali" accoglie il costo sostenuto per l'acquisizione di computer, macchine elettroniche, mobili e arredi, autovetture;

-le "Immobilizzazioni in corso" sono rappresentate dai costi capitalizzati per la realizzazione dei c.d. "siti on air" che alla chiusura dell'esercizio non risultavano ancora completati e quindi non erano tecnicamente pronti per essere utilizzati.

Nel corso dell'esercizio 2016 non sono emerse indicazioni di una possibile perdita di valore con riferimento alle immobilizzazioni materiali iscritte in bilancio.

Operazioni di locazione finanziaria

La Società ha in essere cinque contratti di locazione finanziaria di cui quattro stipulati con il fornitore Econocom ed uno con la società Olivetti.

Si evidenziano qui di seguito i valori che si sarebbero esposti in bilancio in caso di contabilizzazione con il metodo finanziario, previsto dallo IAS 17, in luogo di quello patrimoniale effettivamente utilizzato.

	Descrizione	Olivetti n. 20142327		Credit Agricole n. 15164427001	
		Anno in corso	Anno Precedente	Anno in corso	Anno Precedente
1)	Debito residuo verso il locatore	550.102	1.731.899	0	22.095
2)	Oneri finanziari	26.089	16.307	999	1.932
3)	Valore complessivo lordo dei beni locati alla data di chiusura	2.000.000	2.000.000	111.646	111.646
4)	Ammortamenti effettuati nell'esercizio	220.761	110.381	27.912	27.912
5)	Valore del fondo di ammortamento a fine esercizio	331.142	110.381	97.690	69.779
6)	Rettifiche / riprese di valore ±	0	0	0	0
	Valore complessivo netto dei beni locati	1.668.858	1.889.619	13.956	41.867
7)	Maggior valore netto dei beni riscattati rispetto al valore netto contabile	0	0	0	0



	Descrizione	Credit Agricole n. 1517381/001		Credit Agricole n. 1518041/001	
		Anno in corso	Anno Precedente	Anno in corso	Anno Precedente
1)	Debito residuo verso il locatore	0	68.378	0	71.253
2)	Oneri finanziari	1.391	5.378	1.734	5.201
3)	Valore complessivo lordo dei beni locati alla data di chiusura	272.819	272.819	235.185	235.185
4)	Ammortamenti effettuati nell'esercizio	54.052	54.052	58.796	58.796
5)	Valore del fondo di ammortamento a fine esercizio	189.183	135.131	176.389	117.593
6)	Rettifiche / riprese di valore ±	0	0	0	0
	Valore complessivo netto dei beni locati	83.636	137.688	58.796	117.592
7)	Maggior valore netto dei beni riscattati rispetto al valore netto contabile	0	0	0	0

	Descrizione	Econocom n. 20132415.1		Econocom n. 20152515-16-17 e n. 20151605	
		Anno in corso	Anno Precedente	Anno in corso	Anno Precedente
1)	Debito residuo verso il locatore	0	89.513	1.539.937	0
2)	Oneri finanziari	4.426	10.249	50.789	0
3)	Valore complessivo lordo dei beni locati alla data di chiusura	250.000	250.000	2.300.000	0
4)	Ammortamenti effettuati nell'esercizio	20.850	20.850	139.649	0
5)	Valore del fondo di ammortamento a fine esercizio	62.550	41.700	139.649	0
6)	Rettifiche / riprese di valore ±	0	0	0	0
	Valore complessivo netto dei beni locati	187.450	208.300	2.160.351	0
7)	Maggior valore netto dei beni riscattati rispetto al valore netto contabile	0	0	0	0

Immobilizzazioni finanziarie

Movimenti delle immobilizzazioni finanziarie: Crediti

La composizione della voce Immobilizzazioni finanziarie è dettagliata nella tabella che segue

	Crediti immobilizzati verso altri	Totale crediti immobilizzati
Valore di inizio esercizio	6.458	6.458
Variazioni nell'esercizio	968	968
Valore di fine esercizio	7.426	7.426
Quota scadente entro l'esercizio	7.426	7.426

I depositi cauzionali risultano pari ad Euro 7.426 e si riferiscono per Euro 3.826 al deposito cauzionale per utenze e per Euro 3.600 al deposito per l'affitto dei locali, siti in Gubbio - Frazione Padule, locali che sono stati restituiti nel mese di aprile perché la società ha trasferito la sede sociale in Piazza Bernini sempre nella città di Gubbio.

Attivo circolante

Rimanenze

	Prodotti finiti e merci	Totale rimanenze
Valore di inizio esercizio	0	0
Variazione nell'esercizio	839.233	839.233
Valore di fine esercizio	839.233	839.233

Le rimanenze risultano iscritte in bilancio al 31.12.2016 per un valore complessivo di Euro 839.233 registrando quindi un incremento rispetto al saldo dell'esercizio precedente di Euro 839.233 Euro. Le stesse sono rappresentate dalle base station ed altri apparati nonché dalle CPE (Customer-premises equipment o customer-provided equipment) acquistate dalla Società e destinate, nel corso dell'esercizio 2017, ad essere vendute e poi riprese in leasing tramite un contratto di Sale & Lease Back. Le rimanenze sono valutate al minore tra il costo di acquisto ed il valore di presunto realizzo desumibile dall'andamento del mercato

Attivo circolante: Crediti

Variazioni dei crediti iscritti nell'attivo circolante

I crediti iscritti in bilancio al 31/12/2016 risultano pari ad Euro 2.351.571. Di seguito riportiamo una tabella che dettaglia la loro composizione.

	Crediti verso clienti iscritti nell'attivo circolante	Crediti verso imprese controllanti iscritti nell'attivo circolante	Crediti tributari iscritti nell'attivo circolante	Attività per imposte anticipate iscritte nell'attivo circolante	Crediti verso altri iscritti nell'attivo circolante	Totale crediti iscritti nell'attivo circolante
Valore di inizio esercizio	2.726.705	390.805	184.011	108.078	145.886	3.555.485
Variazione nell'esercizio	(1.448.979)	(390.805)	(8.829)	335.765	308.934	(1.203.914)
Valore di fine esercizio	1.277.726	0	175.182	443.843	454.820	2.351.571
Quota scadente entro l'esercizio	1.277.726	-	175.182		454.820	1.907.728

I Crediti verso Clienti, pari ad Euro 1.277.726, sono esposti al loro presumibile valore di realizzo, pertanto il loro valore nominale è rettificato di un importo pari al valore del fondo svalutazione crediti. L'accantonamento dell'esercizio è stato pari ad Euro 65.000, mentre, l'importo imputato direttamente alla voce "perdita su crediti" del conto economico è stato pari ad Euro 38.194.

I Crediti verso Controllanti che al 31.12.2015 ammontavano ad Euro 390.805, al 31.12.2016 sono pari a zero in quanto a seguito dell'aumento di capitale sociale avvenuto nell'esercizio, la Franco Colaiacovo Gold S.r.l. non è più la società controllante della Go internet S.p.A. Di conseguenza tali crediti sono stati riclassificati alla voce "Altri crediti" che al 31.12.2016 è pari ad Euro 223.213. Il saldo si riferisce principalmente al credito derivante dall'opzione per il consolidato fiscale di gruppo.

I Crediti Tributari, pari ad Euro 175.182 sono così composti:

- Credito Iva Euro 18.591;
- Crediti IRAP Euro 23.724;
- Altri crediti Euro 132.867, questa voce si riferisce al credito ACE formato nel triennio 2014-2016.

I Crediti per imposte anticipate ammontano ad Euro 443.843; questa voce rispetto al 2015 è aumentata anche della perdita fiscale dell'esercizio 2016 in quanto con l'aumento del capitale sociale la Go internet S.p.A. non è più controllata dalla Franco Colaiacovo Gold S.r.l. e non aderisce più al consolidato fiscale.

Nella tabella che segue viene descritta la formazione di tale credito:

Crediti per imposte anticipate			
Differenze temporanee	I RES	IRAP	Saldo al 31.12.2016
Apertura 01.01.2015	50.692		50.692
Svalutazione crediti d'esercizio	14.041	-	14.041
Annullamento perdite pregresse	(36.649)	-	(36.649)
Perdita fiscale periodo d'imposta 2016	391.949	-	391.949
Fondo spese di pubblicità capitalizzata OIC24	57.386	-	57.386
Rilascio d'esercizio OIC 24 - spese di pubblicità capitalizzate	(20.048)	-	(20.048)
Rilascio d'esercizio utilizzo fondo svalutazione crediti	(12.256)	-	(12.256)
Adeguamento cambio aliquota fiscale al 24%	(1.273)	-	(1.273)
TOTALE	443.842	-	443.842

Si evidenzia che le imposte anticipate sulle perdite fiscali sono state contabilizzate, in conformità con le disposizioni dell'OIC 25, in quanto esiste la ragionevole certezza che la Società sarà in grado di conseguire, nei futuri esercizi, redditi imponibili sufficienti per utilizzare le perdite fiscali.

I Crediti verso Altri 454.820, rispetto all'esercizio precedente sono aumentati di euro 333.705 e sono così composti:

- Crediti verso la Franco Colaiacovo Gold S.r.l. Eur 223.213;
- Crediti verso la Regione per Euro 100.500, somma versata a titolo di deposito cauzionale per la partecipazione alla gara per il rilascio dei diritti d'uso frequenze radio a banda larga punto-multipunto nelle bande di frequenza 24.,5-26,5 GHz e 27,5-29,5 GHz;
- Crediti verso fornitori per Euro 127.499;
- Crediti verso altri Euro 3.608.



Attivo circolante: Variazioni disponibilità liquide

Variazioni delle disponibilità liquide

La voce in oggetto presenta un saldo al 31 dicembre 2016 pari ad Euro 2.404.914.

	Depositi bancari e postali	Denaro e altri valori in cassa	Totale disponibilità liquide
Valore di inizio esercizio	337.516	310	337.826
Variazione nell'esercizio	2.067.058	30	2.067.088
Valore di fine esercizio	2.404.574	340	2.404.914

Supplerois

L'incremento rilevante delle disponibilità liquide rispetto all'esercizio precedente è legato all'aumento di capitale sociale avvenuto alla fine dell'esercizio 2016.

Ratei e risconti attivi

La voce Ratei e Risconti attivi evidenzia un saldo al 31 dicembre 2016 pari ad Euro 895.238, registrando un incremento, rispetto al corrispondente valore dell'esercizio precedente, di Euro 76.147. Nella tabella che segue è riportata la composizione della voce in analisi.

	Ratei attivi	Altri risconti attivi	Totale ratei e risconti attivi
Valore di inizio esercizio	11.349	807.742	819.091
Variazione nell'esercizio	3.556	72.591	76.147
Valore di fine esercizio	14.905	880.333	895.238

Si specifica che la voce Risconti Attivi comprende sia "Risconti attivi su provvigioni Dealer" sia "Risconti attivi licenza Emilia Romagna". La prima voce si riferisce alla sospensione del costo sostenuto nell'esercizio per la commissione una tantum pagata anticipatamente ai singoli Dealer, sulla base delle attivazioni di nuovi contratti effettuate nello stesso esercizio, costo che viene imputato per competenza nei due esercizi di durata minima del contratto attivo di telefonia.

I "Risconti attivi licenza Emilia Romagna" invece rappresentano l'ammontare dell'elemento

finanziario implicitamente contenuto nel prezzo di acquisizione dei diritti d'uso delle frequenze per sistemi di Broadband Wireless Access (BWA) per la regione Emilia Romagna, che, nel rispetto di quanto previsto dal Principio O.I.C. n. 19, è stato quantificato, al momento della sua originaria iscrizione in bilancio, pari ad Euro 158.278 e rilasciato a conto economico nel presente esercizio per Euro 26.380, l'anno 2017 rappresenta l'ultimo anno di risconto.



Nota Integrativa Passivo e patrimonio


Patrimonio netto

La Società evidenzia al 31/12/2016 un Patrimonio Netto, inclusivo della perdita dell'esercizio di Euro 1.208.061, di Euro 7.504.902.

	Valore di inizio esercizio	Altre variazioni		Risultato d'esercizio	Valore di fine esercizio
		Incrementi	Decrementi		
Capitale	599.176	3.967.704	-		4.566.880
Riserva da sovrapprezzo delle azioni	4.845.525	-	-		4.845.525
Altre riserve					
Varie altre riserve	9.400	-	-		9.401
Totale altre riserve	9.400	-	-		9.401
Utili (perdite) portati a nuovo	-444.901	-279.940	-		-708.843
Utile (perdita) dell'esercizio	-263.944	-	-279.942	-1.208.061	-1.208.061
Totale patrimonio netto	4.745.256	3.687.764	-279.942	-1.208.061	7.504.902

Disponibilità ed utilizzo del patrimonio netto

	Importo	Origine / natura	Possibilità di utilizzazione	Quota disponibile
Capitale	4.566.880	RISERVA DI CAPITALE	B	-
Riserva da sovrapprezzo delle azioni	4.845.525	RISERVA DI CAPITALE	A, B, C	4.845.525
Altre riserve				
Varie altre riserve	9.401	RISERVA DI CAPITALE		-
Totale altre riserve	9.401			-
Utili portati a nuovo	(708.843)	PERDITE PORTATE A NUOVO		-
Totale	8.712.963			4.845.525
Quota non distribuibile				4.845.525



A seguito della conclusione dell'operazione di aumento di capitale sociale, conclusasi con deliberazione dell'Assemblea Straordinaria del 9 dicembre 2016, il capitale sociale è passato da n. 5.991.760 azioni a n. 10.605.369 azioni prive di valore nominale.

L'operazione di aumento del capitale ha consentito alla Società di ottenere nuove risorse finanziarie per un valore di Euro 3.967.704.

Nella voce utili (perdite) portati a nuovo è stato contabilizzato lo storno, con effetto retroattivo ai sensi dell'OIC 29, dei costi di pubblicità non più capitalizzabili ai sensi dell'OIC 24 per un valore di Euro 181.725.

Fondi rischi ed oneri

La società non ha stanziato alcun fondo per rischi ed oneri. Si rileva che la società, nel dicembre 2014, è stata soggetta ad una procedura di ispezione condotta dal nucleo speciale privacy della Guardia di Finanza. Relativamente a tale ispezione, e precisamente in data 5 marzo 2015, sono stati notificati 4 verbali di contestazione da parte della stessa Guardia di Finanza.

In data 2 aprile 2015, la Società ha provveduto alla trasmissione delle osservazioni ex art. 18 della L. n. 689/1981, con richiesta di audizione e, successivamente, in data 4 maggio 2015, ha provveduto al pagamento in misura ridotta, nella somma di complessivi Euro 36.667, delle sanzioni riconosciute alle contestazioni di cui a n.2 dei predetti n. 4 verbali.

In data 9 novembre 2015, la Società, assistita dai propri legali, è comparsa in sede di audizione presso il Garante per la protezione dati personali al fine di essere ascoltata in merito alle contestazioni di violazione amministrativa che le erano state rivolte.

L'ammontare minimo e massimo delle sanzioni previste dal Codice della Privacy per le violazioni contestate e per le quali, alla data della presente Relazione, la Società è ancora in attesa della decisione del Garante per la protezione dei dati personali, è rispettivamente quello di cui agli artt. 162, comma 2-bis e 162-bis del D.lgs. n. 196/2003.

Con le predette memorie e la successiva audizione la Società ha addotto argomentazioni a sostegno della propria richiesta, in via principale, di annullamento dei predetti verbali e in subordine, di applicazione della sanzione edittale minima, ai sensi dell'art. 164-bis del d.lgs. n. 196/2003 per un

importo complessivo di 20.000 Euro. La società, sentiti i propri legali, ritiene al momento possibile, ma non probabile, l'esito di soccombenza in tale vertenza.

Trattamento di fine rapporto lavoro

Informazioni sul trattamento di fine rapporto di lavoro subordinato

Il valore al 31/12/2016 del T.F.R. è pari ad Euro 120.312. La movimentazione registrata nell'anno è riportata nella tabella che segue.

	Trattamento di fine rapporto di lavoro subordinato
Valore di inizio esercizio	79.349
Variazioni nell'esercizio	
Accantonamento nell'esercizio	40.963
Totale variazioni	40.963
Valore di fine esercizio	120.312

Il fondo trattamento di fine rapporto ha subito un incremento netto pari ad Euro 40.963; l'accantonamento dell'esercizio riflette l'ingresso di n.2 unità, avvenuta nel mese di giugno 2016 una nel reparto IT ed una nel settore amministrativo. Attualmente la società ha in forza 13 dipendenti.

Debiti

Variazioni e scadenza dei debiti

L'ammontare al 31/12/2016 dei Debiti iscritti in bilancio è pari ad Euro 9.274.740. La voce in oggetto registra, pertanto, un incremento di Euro 9.174 rispetto al saldo del precedente esercizio. Nella tabella che segue riportiamo il dettaglio della voce in analisi.

	Debiti verso banche	Debiti verso fornitori	Debiti verso controllanti	Debiti tributari	Debiti verso istituti di previdenza e di sicurezza sociale	Altri debiti	Totale debiti
Valore di inizio esercizio	3.219.942	5.529.156	204.372	28.979	48.129	234.988	9.265.566
Variazione nell'esercizio	(874.610)	1.038.172	(204.372)	11.644	7.822	30.518	9.174
Valore di fine esercizio	2.345.332	6.567.328	-	40.623	55.951	265.506	9.274.740
Quota scadente entro l'esercizio	638.375	5.905.853	-	40.623	55.951	265.506	6.906.308
Quota scadente oltre l'esercizio	1.706.957	661.475	-	-	-	-	2.368.432
Di cui di durata residua superiore a 5 anni	153.442	-	-	-	-	-	153.442

I Debiti verso Banche, sia a breve che a medio-lungo termine, ammontano complessivamente ad Euro 2.345.332 e registrano un decremento per effetto delle rate pagate nel corso dell'esercizio 2016, rispetto al corrispondente saldo dell'esercizio precedente, di Euro 874.610.

Al 31 dicembre 2016 l'ammontare dei debiti di durata residua superiore ai 5 anni è pari ad Euro 53.442 e si riferisce alla quota capitale del Prestito Chirografario di Banca delle Marche che scade successivamente al 31 dicembre 2021.

I Debiti verso Fornitori, sia a breve che a medio lungo termine, ammontano a complessivi Euro 6.567.328 e registrano un incremento di Euro 1.038.172 rispetto al corrispondente saldo dell'esercizio precedente. L'incremento registrato nelle posizioni debitorie con i fornitori è essenzialmente imputabile all'attività di sviluppo della rete, penetrazione commerciale e crescita nelle due regioni di riferimento (i.e. Marche ed Emilia Romagna) accompagnata, parallelamente, all'ottenimento di significative dilazioni di pagamento da parte dei fornitori strategici di tecnologia.

La voce "Debiti verso controllante" Franco Colaiacovo Gold S.r.l. che nel 2015 era pari ad Euro 204.372, nel presente bilancio è stata riclassificata nella voce "Altri Debiti" in quanto con l'aumento di capitale sociale avvenuta nel 2016 la Franco Colaiacovo Gold S.r.l. ha modificato la percentuale di proprietà nella Go internet S.p.A.

Il saldo dei Debiti Tributari al 31/12/2016 risulta pari ad Euro 40.623, registrando un incremento complessivo di Euro 11.644 rispetto al corrispondente dato dell'esercizio precedente. La composizione della voce in oggetto è interamente riconducibile al debito verso Erario per ritenute effettuate come sostituto d'imposta.

L'ammontare dei Debiti previdenziali al 31/12/2016 è pari ad Euro 55.951. Il dettaglio della voce in oggetto è di seguito esplicitato:

- Debiti verso INPS pari ad Euro 52.677;
- Debiti verso PREVINDAI pari ad Euro 2.585.
- Debiti verso Altri Istituti Previdenziali pari ad Euro 689.

La voce Altri Debiti pari al Euro 265.506 al 31/12/2016, registra un incremento rispetto all'esercizio precedente pari ad Euro 30.518. La composizione della voce in oggetto è così dettagliata:

- Debiti verso Amministratori per compensi maturati ma non liquidati per Euro 18.536;
- Debiti verso il Collegio Sindacale per Euro 27.040;
- Debiti verso dipendenti per competenze maturate ma non liquidate per Euro 23.397;
- Debiti verso dipendenti per ferie maturate ma non liquidate per Euro 78.302;
- Debiti verso collaboratori per competenze maturate ma non liquidate per Euro 1.770;
- Debiti per cauzioni ricevute per Euro 19.023;
- Debiti verso la Franco Colaiacovo Gold S.r.l. per Euro 35.210;
- Debiti verso clienti per Euro 49.209;
- Debiti diversi per Euro 13.019.

Debiti assistiti da garanzie reali su beni sociali

La società non ha debiti assistiti da garanzie reali.

	Debiti verso banche	Debiti verso fornitori	Debiti tributari	Debiti verso istituti di previdenza e di sicurezza sociale	Altri debiti	Totale debiti
Debiti assistiti da garanzie reali						
Debiti non assistiti da garanzie reali	2.345.332	6.567.328	40.623	55.951	265.506	9.274.740
Totale	2.345.332	6.567.328	40.623	55.951	265.506	9.274.740

Ratei e risconti passivi

Al 31/12/2016 la voce in oggetto risulta pari a complessivi Euro 30.100 ed è così composta:

- Ratei Passivi per Euro 28.333, valore riferito a note di credito e/o fatture ricevute nel 2017 ma di competenza del 2016;
- Risconti Passivi per Euro 1.767 relativi a fatture attive emesse nel 2016 ma di competenza del 2017.

Garanzia, Impegni e Passività Potenziali

La direttiva 2013/34/UE relativa ai bilanci d'esercizio, recepita in Italia dal DI 139/2015 ha eliminato i conti d'ordine dallo Stato patrimoniale, resta però l'obbligo di darne informativa in nota integrativa.

La Go internet S.p.A. ha impegni per canoni di leasing a scadere, al 31/12/2016, per un valore complessivo pari ad Euro 2.181 migliaia di euro di cui 1.370 migliaia di euro avente scadenza entro 12 mesi.

Nota Integrativa Conto economico

Valore della produzione

La Società nel corso del 2016 ha realizzato un valore della produzione complessivo di Euro 8.140.685 registrando quindi un decremento di Euro 311.086 rispetto all'esercizio precedente. I ricavi delle vendite al 31 dicembre 2016 risultano pari ad Euro 5.934.741 e registrano quindi un incremento di Euro 621.791 (+ 12%) rispetto al corrispondente dato dell'esercizio 2015. L'aumento del volume d'affari dell'azienda è essenzialmente attribuibile ad un notevole incremento dell'acquisizione di nuovi clienti sia nella regione Marche che Emilia Romagna nella linea di business internet mobile 4G.

Nella voce "Altri ricavi e proventi diversi", pari a complessivi Euro 905.365, sono ricompresi Euro

434.666 di ricavi derivanti dalla cessione di Impianti e Macchinari di proprietà (i.e. Base Station) in favore della società Econocom International Italia S.p.A., con la quale sono stati sottoscritti quattro contratti Sale & Lease Back, divenuti operativi a partire da gennaio 2017. Nei costi di produzione, tra i "costi per materie prime", al cui paragrafo si rimanda, è iscritto per pari importo l'onere sostenuto dalla società nei confronti del produttore Huawei e Telrad per l'acquisto delle relative Base Station e CPE.

La voce inoltre comprende, Euro 191.909, anche di proventi derivanti dalla vendita delle CPE agli utenti che alla conclusione del contratto non hanno riconsegnato il bene alla Società.

Costi della produzione

La Società nel corso del 2016 ha sostenuto complessivi Costi della produzione per Euro 9.605.338 registrando quindi un incremento di Euro 1.102.708 rispetto all'esercizio precedente.

I Costi per servizi ammontano complessivamente ad Euro 3.172.653 e registrano un incremento di Euro 179.577 rispetto al corrispondente saldo dell'esercizio precedente. La variazione incrementativa è connessa allo sviluppo del fatturato della società, fatturato che a testimonianza della costante attenzione del management all'ottimizzazione dei processi aziendali, cresce in maniera più che proporzionale rispetto alla connessa e consequenziale crescita dei relativi costi di produzione.

La voce costi per godimento di beni di terzi, pari a complessivi Euro 3.172.653, registra un incremento netto di Euro 1.816.315 rispetto al corrispondente valore dell'esercizio precedente. Tale variazione è essenzialmente imputabile all'espansione della rete infrastrutturale, estesa su due regioni (Marche ed Emilia Romagna) che ha comportato un incremento considerevole dei canoni di locazione.

La voce "Costi per il personale" ammonta ad Euro 529.100, registrando un aumento di Euro 57.072 rispetto al dato dell'esercizio precedente. La variazione incrementativa è essenzialmente associata all'incremento registrato nell'organico aziendale, che ha visto nel corso del 2016 l'uscita di una unità nel reparto tecnico e l'arrivo di n.2 unità una nel reparto IT ed una nel reparto amministrativo.

Gli ammortamenti delle immobilizzazioni immateriali e materiali al 31 dicembre 2016 sono rispettivamente pari ad Euro 668.246 ed a Euro 874.188 e si incrementano rispetto allo stesso periodo precedente per un totale di Euro 174.131 (di cui Euro 96.286 per le immobilizzazioni immateriali ed Euro 77.845 per le immobilizzazioni materiali) per effetto dei nuovi investimenti realizzati dalla Società nel corso del 2016.

Nel corso dell'esercizio, al fine di adeguare il valore dei crediti al valore di presumibile realizzazione, è stato effettuato un accantonamento al fondo svalutazione crediti di Euro 65.000 (Euro 18.793 nell'esercizio 2015).

La voce "Oneri diversi di gestione" è pari ad Euro 162.877 e registra un decremento di Euro 19.352 rispetto al dato dell'esercizio precedente.

Proventi e oneri finanziari

Il risultato della gestione finanziaria evidenzia una perdita netta di Euro 117.218, che segna un miglioramento di Euro 233.296 rispetto all'esercizio precedente.

Gli interessi e gli oneri finanziari sono pari ad Euro 125.410 in miglioramento di Euro 47.137 rispetto all'esercizio precedente.

Gli utili su cambi sono pari a Euro 6.429.

Imposte sul reddito d'esercizio, correnti differite e anticipate**Imposte correnti differite e anticipate**

Il carico fiscale netto è pari a euro 373.810 interamente legato ad imposte anticipate di cui Euro 60.122 riferiti all'agevolazione ACE (Euro 140.589 al 31/12/2015). L'incremento è dovuto alla sommatoria:


- Euro 472.112 incremento dell'esercizio;
- Euro 98.302 rilasci dell'esercizio;

L'iscrizione del credito per imposte anticipate e la sua recuperabilità sono state valutate sulla base degli imponibili futuri che la società prevede di realizzare in base al piano industriale approvato.

Nota Integrativa Altre Informazioni**Dati sull'occupazione**

	Dirigenti	Dipendenti	Totale Dipendenti
Numero medio	1	12	13

Nel corso dell'esercizio 2016 l'organico della società si è incrementato di 1 unità, tale effetto netto è legato all'uscita di n.1 unità dal reparto tecnico e l'entrata di n.1 unità nel reparto IT ed una nel reparto amministrativo.



Supploloin

Compensi amministratori e sindaci

	Amministratori	Sindaci
Compensi	301.500	20.000

Il consiglio di amministrazione è composto da n.7 unità, nella tabella che segue viene indicata la composizione:

Nominativo	Ruolo	Periodo per cui è stata ricoperta la carica	Scadenza della carica	Compenso
Giuseppe Colaiacovo	Presidente	01/01/2016-31/12/2016	App.Bilancio 31.12.2016	90.000
Alessandro Frizzoni	Consigliere Delegato	01/01/2016-31/12/2016	App.Bilancio 31.12.2016	80.000
Alessandro Ronchi	Consigliere Delegato	01/01/2016-31/12/2016	App.Bilancio 31.12.2016	80.000
Morena Mariotti	Consigliere Delegato	01/01/2016-31/12/2016	App.Bilancio 31.12.2016	10.500
Luca Magnanelli	Consigliere Delegato	01/01/2016-31/12/2016	App.Bilancio 31.12.2016	10.500
Maurizio Tosti	Consigliere	01/01/2016-31/12/2016	App.Bilancio 31.12.2016	10.500
Walid Buonassif	Consig.Indipendente	01/01/2016-28/11/2016	App.Bilancio 31.12.2016	18.333
Giulio Antonello	Consig. Indipendente	28/11/2016-31/12/2016	App.Bilancio 31.12.2016	1.667
			TOTALE	301.500

Il Collegio Sindacale è composto da n.5 unità, di cui n. 3 unità effettive e n.2 unità supplenti, nella tabella che segue viene indicata la composizione:

Nominativo	Ruolo	Periodo per cui è stata ricoperta la carica	Scadenza della carica	Compenso
Marcella Galvani	Presidente	01/01/2016-31/12/2016	App.Bilancio 31.12.2016	8.000
Giuseppe Zottoli	Sindaco effettivo	01/01/2016-31/12/2016	App.Bilancio 31.12.2016	6.000
Enrico Debernardi	Sindaco effettivo	01/01/2016-31/12/2016	App.Bilancio 31.12.2016	6.000
Marco Nicchi	Sindaco supplente	01/01/2016-31/12/2016	App.Bilancio 31.12.2016	=
Paolo Agostinelli	Sindaco supplente	01/01/2016-31/12/2016	App.Bilancio 31.12.2016	=
			TOTALE	20.000

Compensi revisore legale o società di revisione

	Revisione legale dei conti annuali	Altri servizi di verifica svolti	Totale corrispettivi spettanti al revisore legale o alla società di revisione
Compensi lordi	20.000	15.500	34.500

Categorie di azioni emesse dalla società

	AZIONI ORDINARIE	Totale
Descrizione		
Consistenza iniziale, numero	5.991.760	5.991.760
Consistenza iniziale, valore nominale	599.176	599.176
Azioni sottoscritte nell'esercizio, numero	4.613.609	4.613.609
Azioni sottoscritte nell'esercizio, valore nominale	3.967.704	3.967.704
Consistenza finale, numero	10.605.369	10.605.369
Consistenza finale, valore nominale	4.566.879	4.566.879

A seguito della conclusione dell'operazione di aumento di capitale sociale, conclusasi con deliberazione dell'Assemblea Straordinaria del 9 dicembre 2016, il capitale sociale è passato da n. 5.991.760 azioni a n. 10.605.369 azioni prive di valore nominale.

L'operazione di aumento del capitale ha consentito alla Società di ottenere nuove risorse finanziarie per un valore di Euro 3.967.704.

Nota integrativa, parte finale

Proposta di copertura della perdita dell'Esercizio

In merito alla copertura della perdita di esercizio pari ad Euro 1.208.061, il Consiglio di Amministrazione propone di riportarla a nuovo.

Gubbio (PG), 22 marzo 2017

IL CONSIGLIO DI AMMINISTRAZIONE

Giuseppe Colaiacovo

Morena Mariotti

Alessandro Ronchi

Alessandro Frizzoni

Maurizio Tosti

Luca Magnanelli

Giulio Antonello



A handwritten signature in black ink, appearing to be 'Giuseppe Colaiacovo'.

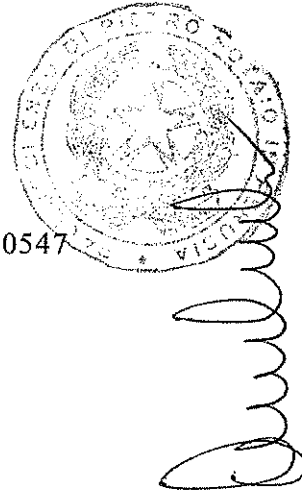
A handwritten signature in black ink, appearing to be 'Giuseppe Colaiacovo'.

Dichiarazione di conformità del bilancio

Lo stato patrimoniale ed il conto economico sono redatti in modalità conforme alla tassonomia italiana XBRL, in quanto la stessa è sufficiente a rappresentare la particolare situazione aziendale nel rispetto dei principi di chiarezza, correttezza e veridicità richiesti dall'art.2423 C.C.

GO internet S.p.A.

Sede legale Piazza Bernini snc - 06024 - Gubbio (Pg)
Registro imprese di Perugia, Codice Fiscale e Partita Iva n. 02577660547
Numero R.E.A. PG - 227027
Capitale Sociale 4.566.879,74 i.v.



RELAZIONE DEL COLLEGIO SINDACALE

AI SENSI DELL'ART. 153 D. Lgs. 58/1998 E DELL'ART. 2429 C.C.

All'Assemblea dei soci della società GO Internet S.p.a.

Signori Azionisti,

in data 22 marzo 2017 il Consiglio di Amministrazione della società ha approvato il progetto di bilancio dell'esercizio chiuso al 31.12.2016 ed ha deliberato di convocare l'Assemblea ordinaria dei soci per l'approvazione del bilancio per il giorno 27 aprile 2017 in prima convocazione ed, occorrendo, in seconda convocazione per il giorno 28 aprile 2017.

Nel corso dell'esercizio 2016 il Collegio Sindacale ha svolto l'attività di vigilanza in conformità alla legge, adeguando la propria operatività ai Principi di comportamento del Collegio Sindacale nelle società di capitali con azioni quotate nei mercati regolamentati, raccomandati dal Consiglio Nazionale dei Dottori Commercialisti e degli Esperti Contabili ed alle comunicazioni Consob in materia di controlli societari e di attività del Collegio Sindacale.

Il Collegio Sindacale in carica, nominato dall'Assemblea del 6 giugno 2014, cessa il suo mandato con l'approvazione del bilancio chiuso al 31.12.2016.

Per quanto attiene ai compiti di revisione legale, la stessa Assemblea del 6 giugno 2014, a norma del D. Lgs. 58/1998 ("TUF") e del D. Lgs. 39/2010, ha conferito l'incarico, su proposta motivata del Collegio Sindacale allora nominato, alla società Reconta Ernst & Young S.p.a. per tre esercizi e con efficacia dal giorno della domanda di ammissione alla negoziazione della società sul mercato A.I.M. Italia.

Il Consiglio di Amministrazione della Società si compone di sette membri, di cui uno, il consigliere Giulio Giacomo Carlo Antonello, in sostituzione del dimissionario Walid Bounassif, indipendente.

Giulio Giacomo Carlo Antonello

In merito alla verifica dell'indipendenza del consigliere Antonello, il Collegio Sindacale ha preso atto della delibera sulla sussistenza dei requisiti di indipendenza adottata dal CdA in data 28 novembre 2016.

Con riferimento alla composizione del CdA si rinvia a quanto contenuto nella Relazione sulla gestione, a pagina 6.

Alla data di chiusura dell'esercizio 2016 il capitale sociale ammonta complessivamente ad euro 4.566.879,74 ed è rappresentato da n. 10.605.369 azioni.

Le specifiche indicazioni da fornire nella presente Relazione vengono elencate di seguito, secondo quanto previsto dalla Comunicazione Consob n. DEM/1025564 del 6 aprile 2001.

1. Le operazioni di maggior rilievo economico, finanziario e patrimoniale poste in essere dalla Società sono descritte nella Relazione sulla Gestione predisposta dagli Amministratori, cui si fa rinvio.

2. Il Collegio ha vigilato sulle caratteristiche delle operazioni infragruppo e con parti correlate poste in essere nel corso del 2016 e sulla conformità della procedura interna riguardante le Operazioni con Parti Correlate ai principi indicati nel Regolamento Parti Correlate AIM e nel Regolamento approvato dalla CONSOB con delibera n.17221 del 12 marzo 2010 e successive modifiche, nonché sulla sua osservanza, ai sensi dell'art. 4, comma 6 e dell'art. 1, comma 6, dei citati Regolamenti. Al riguardo il Collegio non ha individuato nel corso delle proprie verifiche operazioni atipiche e/o inusuali, comprese quelle infragruppo, effettuate con terzi e/o con parti correlate.

3. Le operazioni con parti correlate poste in essere nel corso del 2016, i soggetti coinvolti ed i relativi rapporti economico finanziari sono indicati nella Relazione sulla Gestione, a pagina 17, a cui il Collegio rinvia.

A seguito dell'operazione di aumento di capitale conclusasi nell'esercizio 2016, per mezzo della quale la società ha reperito risorse finanziarie per un valore di euro 3.967.704, è mutata la compagine societaria con la seguente rappresentazione delle quote dei soci: 30,03% Franco Colaiacovo Gold S.r.l.; 15,30% WN S.r.l., 15,41% Compass Asset Management SA 39,26% mercato.

Come riferito nella Nota Integrativa, la Franco Colaiacovo Gold S.r.l., da società controllante è da considerarsi ora società collegata; nel Cda del 24 ottobre 2016 si è preso atto e confermata la cessazione, da parte della stessa società, dell'attività di direzione e coordinamento nei confronti di GO Internet.



Supplora

4. La società di revisione ha trasmesso la propria relazione al bilancio datata 11 aprile 2017, redatta ai sensi dell'art. 14 del D. Lgs. n. 39 del 27 gennaio 2010, nella quale viene attestato che il bilancio d'esercizio fornisce una rappresentazione veritiera e corretta della situazione patrimoniale e finanziaria della GO Internet S.p.A. al 31 dicembre 2016, del risultato economico e dei flussi di cassa per l'esercizio chiuso a tale data, in conformità alle norme italiane che ne disciplinano i criteri di redazione.

5 e 6. Nel corso dell'esercizio 2016 il Collegio non ha ricevuto denunce ai sensi dell'art. 2408 c.c., né ha ricevuto esposti da parte di terzi.

7 e 8. Come già esposto in precedenza, l'Assemblea del 6 giugno 2014 ha conferito, su proposta motivata del Collegio Sindacale, l'incarico di revisione legale, per la durata di tre esercizi, alla società di revisione Reconta Ernst & Young Spa.

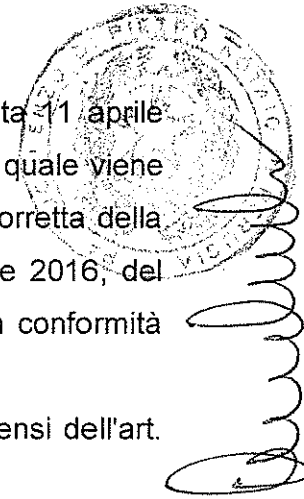
Il Collegio ha vigilato sulla sussistenza dei requisiti di indipendenza della Società di Revisione, acquisendo la documentazione necessaria per la conferma annuale dei requisiti di indipendenza ed il dettaglio degli incarichi affidati alla Reconta Ernst & Young Spa.

In particolare il Collegio, in data 12 aprile 2017, ha ricevuto dalla Società di Revisione la Conferma annuale dell'indipendenza ai sensi dell'art. 17 comma 9 lett. a) del D.Lgs. 39/2010 nella quale la stessa Società Reconta Ernst & Young Spa dichiara che non sono state riscontrate situazioni che abbiano compromesso l'indipendenza o cause di incompatibilità ai sensi degli artt. 10 e 17 del D.Lgs. 39/2010 e dalle relative disposizioni di attuazione.

Secondo quanto riferito dalla Società di Revisione, nel corso dell'esercizio 2016, la stessa Società ha ricevuto compensi per complessivi euro 42.500,00 di cui euro 5.500,00 per la revisione volontaria del bilancio al 30 giugno 2016, euro 9.000,00 per la revisione volontaria del bilancio d'esercizio al 31 dicembre 2016 redatto secondo i principi contabili internazionali IAS/ IFRS, euro 20.000,00 per l'incarico di Revisione Legale del bilancio di esercizio chiuso al 31.12.2016, attribuitogli a norma dell'art. 13 del D. Lgs. n. 39/2010 ed euro 8.000,00 per assistenza in materia di patent box.

9. Nel corso dell'esercizio 2016 il Collegio Sindacale di GO Internet non ha rilasciato pareri.

10. Nell'esercizio delle proprie funzioni, al fine di acquisire le informazioni strumentali allo svolgimento dei propri compiti di vigilanza, il Collegio Sindacale si è riunito nel corso del 2016 7 volte, ed ha pertanto redatto complessivamente 7 verbali relativi all'attività effettuata.



L'Organo di controllo, nel corso dell'esercizio 2016, ha partecipato alle riunioni del Consiglio di Amministrazione che, dal 29 gennaio 2016 al 30 dicembre 2016, si è riunito undici volte.

11. Il Collegio Sindacale ha acquisito conoscenza e vigilato sull'osservanza della legge e dell'atto costitutivo e sul rispetto dei principi di corretta amministrazione, assicurandosi che le operazioni deliberate e poste in essere dagli Amministratori fossero conformi alla legge ed allo statuto sociale, ispirate a principi di razionalità economica, e non fossero manifestamente imprudenti od azzardate, in conflitto di interessi con la Società, in contrasto con le delibere assunte dall'Assemblea o tali da compromettere l'integrità del patrimonio aziendale.

12. In merito all'adeguatezza della struttura organizzativa della Società, la vigilanza del Collegio Sindacale si è svolta mediante acquisizione di informazioni dai responsabili delle funzioni aziendali. In data 27 settembre 2016 il CdA ha approvato l'organigramma organizzativo aggiornato, ai fini della sua immediata adozione, implementazione ed inclusione nel Modello di Organizzazione e Gestione.

13. Con riferimento alla vigilanza sull'adeguatezza ed efficacia del sistema di controllo interno, anche ai sensi dell'art. 19 del D. Lgs. n. 39/2010, il Collegio rileva che la società ha adottato il modello organizzativo e di gestione di cui al D. Lgs. 231/2001 con delibera del Consiglio di Amministrazione del 29 luglio 2014. Nel CdA del 27 settembre 2016 si è riferito in ordine all'attività svolta dall'Odv sino alla data del 29 giugno 2016 ed è stata illustrata la Relazione dell'Organismo.

Il Collegio ha avuto scambi informativi con l'OdV; in ordine alle osservazioni poste da quest'ultimo organo in data 29.12.2016, le stesse sono state portate all'attenzione del Consiglio di Amministrazione.

La Società ha scelto di non istituire il Comitato di Controllo Interno, né ha nominato il Dirigente Preposto.

Spetta al Consiglio di Amministrazione definire le linee guida del sistema di controllo interno, esaminare periodicamente i principali rischi aziendali e valutare l'adeguatezza, l'efficacia e l'effettivo funzionamento del sistema di controllo interno (il CdA non ha infatti individuato un Amministratore incaricato alla funzione).

Nell'ambito del sistema dei controlli non è prevista la funzione di Internal Audit, né risulta predisposto un Piano di Audit.

In ogni caso il Collegio Sindacale, nell'ambito della vigilanza sul sistema di controllo interno aziendale, ha vigilato sulla identificazione e rappresentazione del sistema dei rischi



aziendali. Nel bilancio di esercizio redatto dal Consiglio di Amministrazione, all'interno della Relazione sulla gestione, sono stati classificati i principali fattori di rischio aziendale, suddivisi tra fattori legati all'ambiente esterno e quelli legati all'ambiente interno.

Nel sistema dei rischi riferibili all'ambiente esterno, sono stati individuati i seguenti elementi: mercato, credito/liquidità, tassi di cambio/di interesse, normativa, concorrenza, contesto economico-politico; nel sistema dei rischi legato all'ambiente interno, sono stati individuati quelli riferiti all'efficacia/efficienza dei processi operativi, alla governance, alle risorse umane, all'integrità, all'informativa, e alla dipendenza da clienti/ fornitori strategici.

Il Collegio dà atto che gli Amministratori hanno valutato il grado di esposizione della Società ai principali fattori di rischio citati, e che è stato ritenuto dagli stessi Amministratori accettabile, in termini sia di probabilità di accadimento e livello di impatto sulle performance aziendali, sia di strumenti di copertura adottati.

Il Collegio rileva che l'area di maggior significatività è quella tecnico/commerciale, non essendo attiva, per la natura dell'attività svolta, l'area produttiva.

14. Il Collegio ha inoltre vigilato sull'adeguatezza ed affidabilità del sistema amministrativo contabile a rappresentare correttamente i fatti di gestione, mediante l'ottenimento di informazioni dal Consigliere Delegato alla funzione.

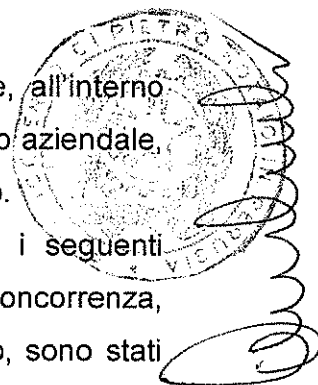
15. Go internet S.p.A. non possiede partecipazioni di controllo in altre società.

16. Nel corso dei confronti tenuti dal Collegio Sindacale con la società incaricata della revisione legale dei conti non sono emersi aspetti che debbano essere evidenziati nella presente Relazione.

17. La Società non aderisce al codice di autodisciplina del Comitato per la Corporate Governance delle società quotate.

18. Avuto riguardo alle modalità con cui si è svolta l'attività di competenza del Collegio nel corso dell'esercizio in esame, lo stesso organo di controllo dà atto di avere:

- a. acquisito gli elementi di conoscenza necessari per svolgere l'attività di propria competenza sull'osservanza della legge e dello Statuto, sul rispetto dei principi di corretta amministrazione e sul grado di adeguatezza della struttura organizzativa della Società;
- b. vigilato sul processo di informazione societaria e verificato l'osservanza delle norme di legge e regolamentari inerenti la formazione e l'impostazione degli schemi del bilancio, nonché dei relativi documenti di corredo;
- c. verificato che la Relazione degli Amministratori sulla gestione per l'esercizio 2016, risulti conforme alle leggi e ai regolamenti vigenti, coerente con le deliberazioni adottate dal



Giuseppe...

Consiglio di Amministrazione e con i fatti rappresentati in bilancio e che la Relazione semestrale abbia avuto la pubblicità prevista dalla legge e dai regolamenti vigenti.

Il Collegio nel corso della propria attività di vigilanza, svolta secondo le modalità sopra descritte, non ha rinvenuto l'esistenza di fatti significativi tali da richiederne la segnalazione agli organi di controllo o la menzione nella presente relazione.

19. Il bilancio è stato redatto in conformità alle disposizioni del codice civile ex artt. 2423 seguenti, nonché in ottemperanza alle disposizioni dei principi contabili nazionali emessi dall'Organismo Italiano di Contabilità. In conseguenza dell'ammissione della società alla quotazione nel mercato A.I.M. Italia gestito da Borsa Italiana S.p.a., l'Organo amministrativo ha comunque redatto il bilancio di esercizio al 31.12.2016 anche in conformità ai principi contabili internazionali ("IAS/IFRS") emessi dall'International Accounting Standards Board ("IASB"), adottati dall'Unione Europea. Non essendo demandata al Collegio la revisione legale del bilancio, la vigilanza ha riguardato la sua impostazione e la sua struttura e a tale riguardo il Collegio non ha osservazioni particolari da riferire.

Alla voce "Immobilizzazioni immateriali", i costi "di impianto e di ampliamento" pari ad euro 2.167.898, sono stati iscritti e/o mantenuti in bilancio con il consenso del Collegio Sindacale. A seguito delle novità legislative in merito alla predisposizione del bilancio 2016, la società non rileva più nell'attivo patrimoniale costi di pubblicità capitalizzati in esercizi precedenti; gli stessi, come indicato in Nota Integrativa, sono stati eliminati nel rispetto dei principi OIC 24 e 29. La società mantiene in bilancio, tra le immobilizzazioni immateriali, la voce "Avviamento" per euro 80.671.

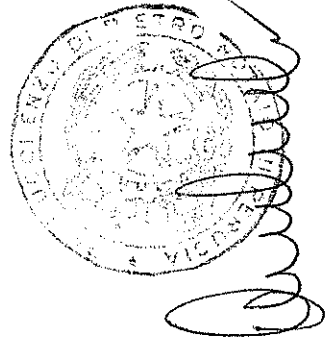

Il Collegio prende atto della proposta del Consiglio di Amministrazione di riportare a nuovo la perdita dell'esercizio 2016 di euro 1.208.061.

Il Collegio, considerate anche le risultanze dell'attività svolta dal soggetto incaricato della revisione legale dei conti, contenute nella relazione accompagnatoria al bilancio medesimo, propone all'Assemblea di approvare il bilancio dell'esercizio chiuso il 31.12.2016, così come redatto dagli Amministratori.


Perugia, 12 aprile 2017

Il Collegio Sindacale


Dott.ssa Marcella Galvani – Presidente



Dott. Enrico Debernardi – Sindaco effettivo



Dott. Giuseppe Zottoli – Sindaco effettivo






GO internet S.p.A.

Bilancio d'esercizio al 31 dicembre 2016

Relazione della società di revisione indipendente
ai sensi dell' art. 14 del D.Lgs. 27 gennaio 2010, n. 39



Supplodo

**EY****Building a better
working world**EY S.p.A.
Via Bartolo, 10
06122 PerugiaTel: +39 075 5750411
Fax: +39 075 5722888
ey.com

Relazione della società di revisione indipendente ai sensi dell'art. 14 del D.Lgs. 27 gennaio 2010, n. 39

Agli Azionisti della
GO internet S.p.A.

Relazione sul bilancio d'esercizio

Abbiamo svolto la revisione contabile dell'allegato bilancio d'esercizio della GO internet S.p.A., costituito dallo stato patrimoniale al 31 dicembre 2016, dal conto economico e dal rendiconto finanziario per l'esercizio chiuso a tale data e dalla nota integrativa.

Responsabilità degli Amministratori per il bilancio d'esercizio

Gli Amministratori sono responsabili per la redazione del bilancio d'esercizio che fornisca una rappresentazione veritiera e corretta in conformità alle norme italiane che ne disciplinano i criteri di redazione.

Responsabilità della società di revisione

E' nostra la responsabilità di esprimere un giudizio sul bilancio d'esercizio sulla base della revisione contabile. Abbiamo svolto la revisione contabile in conformità ai principi di revisione internazionali (ISA Italia) elaborati ai sensi dell'art. 11 del D.Lgs. 27 gennaio 2010, n. 39. Tali principi richiedono il rispetto di principi etici, nonché la pianificazione e lo svolgimento della revisione contabile al fine di acquisire una ragionevole sicurezza che il bilancio d'esercizio non contenga errori significativi.

La revisione contabile comporta lo svolgimento di procedure volte ad acquisire elementi probativi a supporto degli importi e delle informazioni contenuti nel bilancio d'esercizio. Le procedure scelte dipendono dal giudizio professionale del revisore, inclusa la valutazione dei rischi di errori significativi nel bilancio d'esercizio dovuti a frodi o a comportamenti o eventi non intenzionali. Nell'effettuare tali valutazioni del rischio, il revisore considera il controllo interno relativo alla redazione del bilancio d'esercizio dell'impresa che fornisca una rappresentazione veritiera e corretta al fine di definire procedure di revisione appropriate alle circostanze e non per esprimere un giudizio sull'efficacia del controllo interno dell'impresa. La revisione contabile comprende altresì la valutazione dell'appropriatezza dei principi contabili adottati, della ragionevolezza delle stime contabili effettuate dagli Amministratori, nonché la valutazione della presentazione del bilancio d'esercizio nel suo complesso.

Riteniamo di aver acquisito elementi probativi sufficienti ed appropriati su cui basare il nostro giudizio.

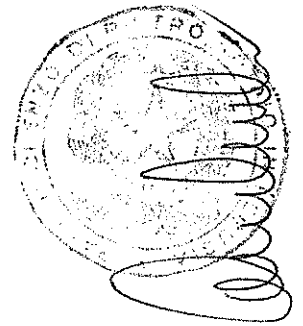
EY S.p.A.
Sede Legale: Via Po, 32 - 00198 Roma
Capitale Sociale deliberato Euro 3.250.000,00, sottoscritto e versato Euro 2.950.000,00 i.v.
Iscritta alla S.O. del Registro delle Imprese presso la C.C.I.A.A. di Roma
Codice fiscale e numero di iscrizione 00434000584 - numero R.E.A. 250904
P.IVA 00591231003
Iscritta al Registro Revisori Legali al n. 70945 Pubblicato sulla G.U. Suppl. 13 - IV Serie Speciale del 17/2/1998
Iscritta all'Albo Speciale delle società di revisione
Consob al progressivo n. 2 delibera n.10831 del 16/7/1997

A member firm of Ernst & Young Global Limited



EY

Building a better
working world



Giudizio

A nostro giudizio, il bilancio d'esercizio fornisce una rappresentazione veritiera e corretta della situazione patrimoniale e finanziaria della GO internet S.p.A. al 31 dicembre 2016, del risultato economico e dei flussi di cassa per l'esercizio chiuso a tale data, in conformità alle norme italiane che ne disciplinano i criteri di redazione.

Relazione su altre disposizioni di legge e regolamentari

Giudizio sulla coerenza della relazione sulla gestione con il bilancio d'esercizio

Abbiamo svolto le procedure indicate nel principio di revisione (SA Italia) n. 720B al fine di esprimere, come richiesto dalle norme di legge, un giudizio sulla coerenza della relazione sulla gestione, la cui responsabilità compete agli Amministratori della GO internet S.p.A., con il bilancio d'esercizio della GO internet S.p.A. al 31 dicembre 2016. A nostro giudizio la relazione sulla gestione è coerente con il bilancio d'esercizio della GO internet S.p.A. al 31 dicembre 2016.

Perugia, 11 aprile 2017

EY S.p.A.

Dante Valobra
(Socio)