



GO internet S.p.A.

Bilancio d'esercizio al 31 dicembre 2014

INDICE

La Società.....	4
Andamento delle attività commerciali e operative	8
Dati principali di GO internet al 31 dicembre 2014	9
<i>Analisi patrimoniale</i>	10
<i>Analisi per indici</i>	11
Rapporti con gli Stakeholder.....	11
Fatti di rilievo avvenuti dopo la chiusura dell'esercizio	11
Rischi della Società e gestione degli stessi.....	12
Struttura e contenuto del bilancio.....	17
Attività della società.....	18
Eventuale appartenenza ad un gruppo	18
Andamento della gestione e sviluppi futuri	19
Criteri di valutazione	20
Altre informazioni	22
Commento alle principali voci di bilancio	23
Attivo	23
Passivo	30
Conti d'ordine	35
Conto Economico	36
Valore della produzione	36
Costi della produzione	37
Costi per Materie prime, sussidiarie, di consumo e di merci	37
Costi per servizi	37
Costi per godimento di beni di terzi	38
Costi per il personale	39
Oneri diversi di Gestione.....	39
Oneri e proventi finanziari	39
Oneri e proventi straordinari.....	40
Imposte sul reddito dell'Esercizio.....	40
Amministratori e Sindaci	41
Rendiconto Finanziario.....	43
Attività di direzione e coordinamento.....	44
Proposta di copertura della perdita dell'Esercizio	46

GO internet S.p.A.

Sede legale: Via degli Artigiani 27 - Zona Industriale Padule - 06024 Gubbio (PG)
Codice Fiscale, Partita IVA e Numero iscrizione Registro Imprese di Perugia: 02577660547
Numero R.E.A. PG-227027
Capitale Sociale Euro 599.176,00 i.v.

Soggetta a Direzione e Coordinamento della Franco Colaiacovo Gold S.r.l.

RELAZIONE SULLA GESTIONE**Signori Azionisti,**

il 2014 è stato un anno intenso in cui sono state svolte operazioni importanti per la crescita e il posizionamento dell'azienda nel mercato di riferimento. La quotazione sull'AIM Italia, in particolare, ci ha permesso di consolidare i nostri fondamentali e dare un ulteriore impulso per incrementare la marginalità.

Da subito il mercato azionario ha mostrato interesse nei confronti dell'azienda, facendo registrare volumi di scambio azionario molto significativi. Il valore per azione è stabilmente superiore al valore di collocamento (agosto 2014) e ciò è una conferma della nostra capacità operativa e previsionale.

Il corso favorevole del titolo dipende inoltre dal riscontro dei risultati commerciali ottenuti, che hanno portato l'azienda, a fine esercizio, al superamento della soglia dei 23.000 clienti.

L'azienda si è anche imposta con successo un'accelerazione sul fronte degli investimenti legati all'ampliamento dell'infrastruttura di rete, raddoppiando le installazioni delle base station rispetto all'anno precedente.

Molto significativo è l'impegno dell'impresa sul versante dell'implementazione tecnologica, con un importante balzo verso il mondo delle connessioni in banda larga di quarta generazione (4G). A questo proposito di notevole interesse è infatti l'accordo sottoscritto con Huawei, leader mondiale nella produzione di soluzioni ICT, per la fornitura di base station 4G -LTE. Il successo di questa operazione è per noi motivo di grande orgoglio e soddisfazione e rafforza la nostra convinzione per cui sarà centrale la tecnologia 4G nel prossimo futuro.

Il Presidente

Dr. Giuseppe Colaiacovo



La Società

GO internet S.p.A. è un *internet service provider* assegnatario dei diritti d'uso delle frequenze per sistemi *Broadband Wireless Access (BWA)* nella banda 3,5 GHz, autorizzato all'installazione ed all'esercizio degli impianti di telecomunicazioni WiMax/LTE nel territorio delle regioni Marche ed Emilia Romagna. In particolare, la Società utilizzando tecnologie *wireless* di quarta generazione (4G) offre a famiglie e imprese servizi (i) di connettività dati, connessione *internet* veloce e senza limiti e (ii) voce.

Il Consiglio di Amministrazione è così composto al 31 dicembre 2014:

- | | | |
|-----------------------|---|-----------------------------|
| • Giuseppe Colaiacovo | – | Presidente |
| • Morena Mariotti | – | Amministratore |
| • Maurizio Tosti | – | Amministratore |
| • Luca Magnanelli | – | Amministratore |
| • Alessandro Ronchi | – | Amministratore |
| • Alessandro Frizzoni | – | Amministratore |
| • Walid Bounassif | – | Amministratore indipendente |

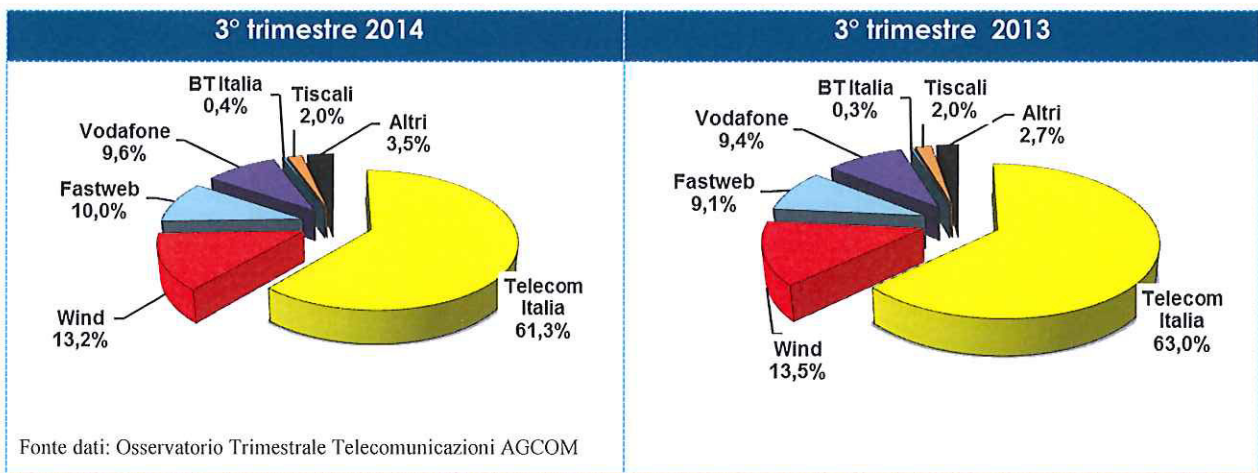
Mercato italiano dei servizi di telecomunicazioni

Il 2014 ha certificato il crollo degli accessi alla banda larga da rete fissa. Il trend è confermato anche nel terzo trimestre 2014, dall'Osservatorio trimestrale sulle Telecomunicazioni - AGCOM. Infatti, su base annua, si osserva un calo degli accessi complessivi di circa 560 mila linee (- 1,1 milioni negli ultimi 2 anni).

Negli ultimi due anni, le linee di Telecom Italia si riducono di circa 1,5 milioni, e in riferimento alle quote di mercato, Telecom Italia negli ultimi dodici mesi perde l'1,7%, collocandosi al 61,3%.

Fastweb (fibra ottica), invece, conferma il trend di crescita avviato da tempo e raggiunge il 10% (+0,9% su base annuale). Stabili le quote di mercato degli altri operatori principali.

Cresce (+0,8%) il peso delle altre imprese, in particolare di quelle legate all'offerta di servizi *Fixed Wireless Access* come Linkem, NGI, Aria e GO internet.



Di contro si registra la costante e continua crescita degli utenti che accedono ad internet tramite dispositivi mobili.

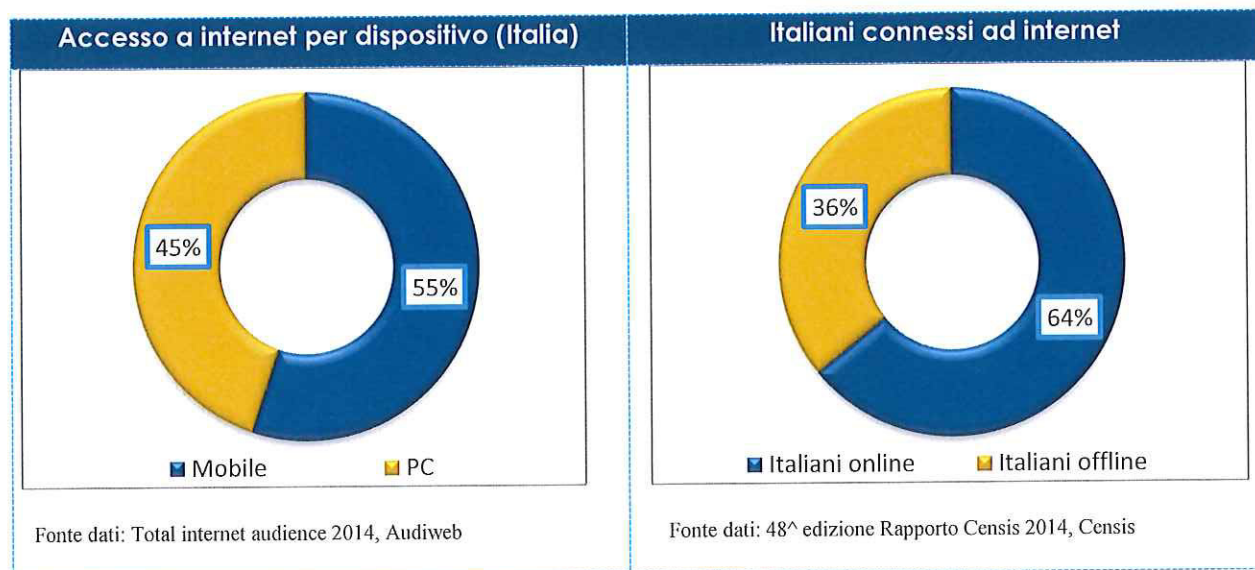
Audiweb rileva che nel 2014 per la prima volta è avvenuto il sorpasso del mobile nella fruizione quotidiana di internet rispetto agli accessi da PC. Infatti, sono mediamente 15,6 milioni gli utenti che si connettono ad internet da *device* mobili (smartphone e tablet), mentre si arrestano a 12,7 milioni, gli utenti che si connettono ad internet da *computer desktop*.

Bisogna precisare che il *computer desktop* non ha perso efficacia, sono piuttosto le esigenze e le abitudini dei consumatori a richiedere altri tipi di utilizzo della rete.

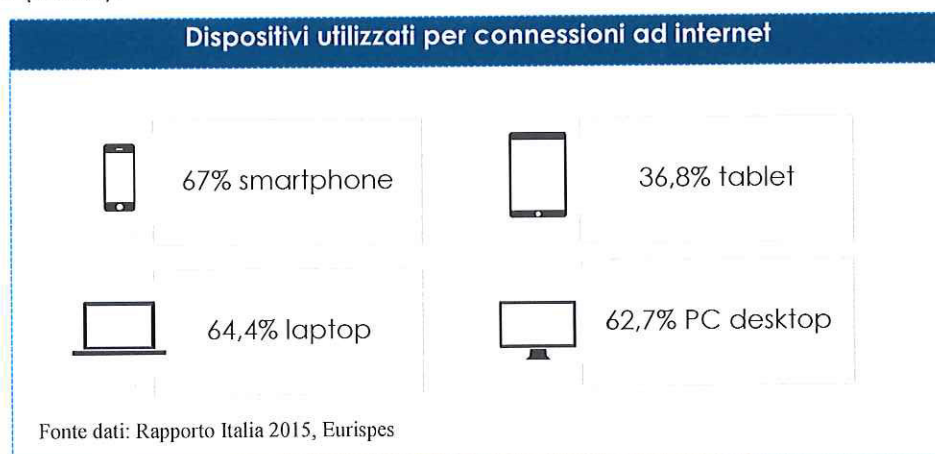
Anche dalla quarantottesima edizione del rapporto Censis sulla situazione sociale del paese, emerge chiaramente come gli italiani cercano informazioni dai dispositivi mobili.

Il dato più interessante è che il 63,5 per cento degli italiani usa internet, trascorrendo mediamente sul web 4,7 ore.

Connessioni sempre più in mobilità anche a livello globale, infatti CISCO sostiene, che la tendenza è mondiale, e che entro il 2019 il traffico dati globale passerà dall'88% al 97%.



Tale tesi è rafforzata dall'analisi dell'Eurispes, che sostiene come lo smartphone è il prodotto tecnologico più diffuso nelle famiglie (67%). Il suo uso batte i computer portatili (64,4%) ed i computer fissi (62,7%). Circa un terzo del campione afferma di possedere anche un tablet/ipad (36,8%).



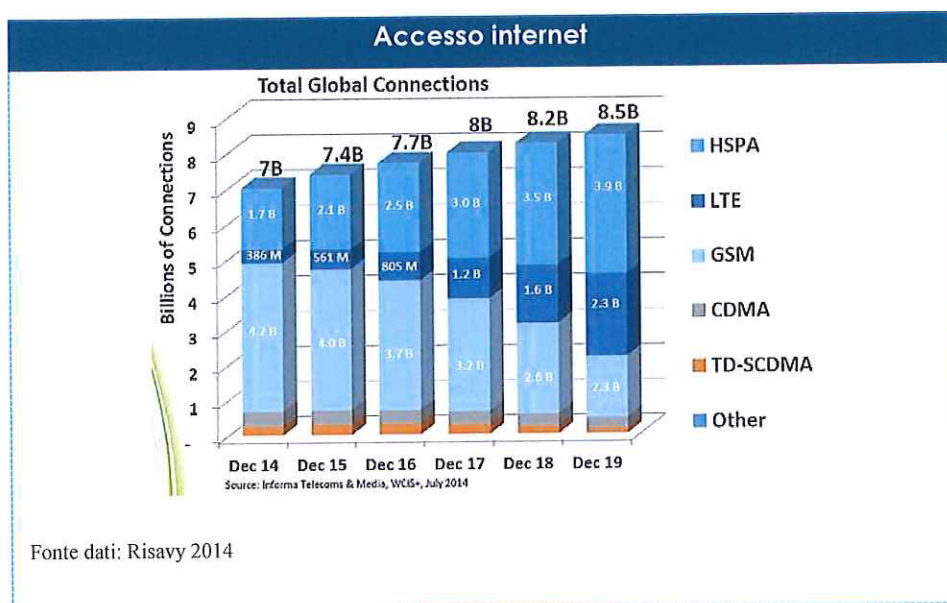
La passione per internet da mobile si riflette nell'uso che gli italiani fanno dello smartphone. Secondo Eurispes, lo smartphone è utilizzato per navigare su Internet dal 61,2%, e comunicare tramite WhatsApp e altre applicazioni di messaggistica dal 60,6% degli intervistati, per cercare informazioni di interesse personale (98,4%), inviare e ricevere e-mail (88,2%), guardare filmati su YouTube (64,6%), e scarica anche musica, film, giochi e video (48,5%). I social network sono la maggior attrattiva per gli italiani verso il Web, infatti, 2 ore sono dedicate esclusivamente ai social network. Gli utenti dei social network sono il 49% della popolazione, ma raggiungono l'80 % tra i giovani della fascia 14-29 anni.

Il 95,7% è attivo su Facebook, su Twitter (43,2%), su Google+ (40,1%), su Instagram (34,2%), e LinkedIn (20,9%).

Evoluzione e tendenze tecnologiche

Proviene dagli U.S.A. una ricerca sull'evoluzione tecnologica di Internet, che conferma come sempre di più il futuro sarà sotto il segno dell'LTE. La ricerca, condotta da *Rysavy research* in collaborazione con *4G Americans*, certifica l'esplosione della banda larga mobile.

Dalla ricerca emerge con forza come l'LTE sarà sempre di più lo standard del futuro. A livello globale gli accessi tramite LTE raddoppieranno entro il 2016 e si quintuplicheranno entro il 2019.



Rysavy afferma che l'LTE sarà la tecnologia più diffusa nel prossimo decennio, sia perché le release più recenti renderanno tale standard sempre più efficiente, e sia perché sarà risolta una delle problematiche più grandi che attanaglia questa tecnologia, ossia la limitata disponibilità delle frequenze. Per far fronte a quest'ultima esigenza si utilizzeranno a 360° le tecnologie già disponibili. Fra le soluzioni rientrano anche le frequenze 3.5 GHz licenziate, ovvero, frequenze che hanno il diritto esclusivo d'utilizzo solo da parte di specifiche imprese.

Inoltre, un nuovo rapporto del *Global Mobile Suppliers Association (GSA)* afferma che è stata avviata anche la sperimentazione dell'LTE *multicast*, un'evoluzione tecnologica che permette agli operatori *wireless* di trasmettere video in diretta, tramite le loro reti LTE, a più utenti contemporaneamente.

L'LTE *multicast* permette a qualsiasi dispositivo di ultima generazione (4G) di visualizzare contenuti in streaming semplicemente "agganciandosi" alle frequenze LTE, senza alcuna antenna o dispositivo speciale, con qualità del video superiori.

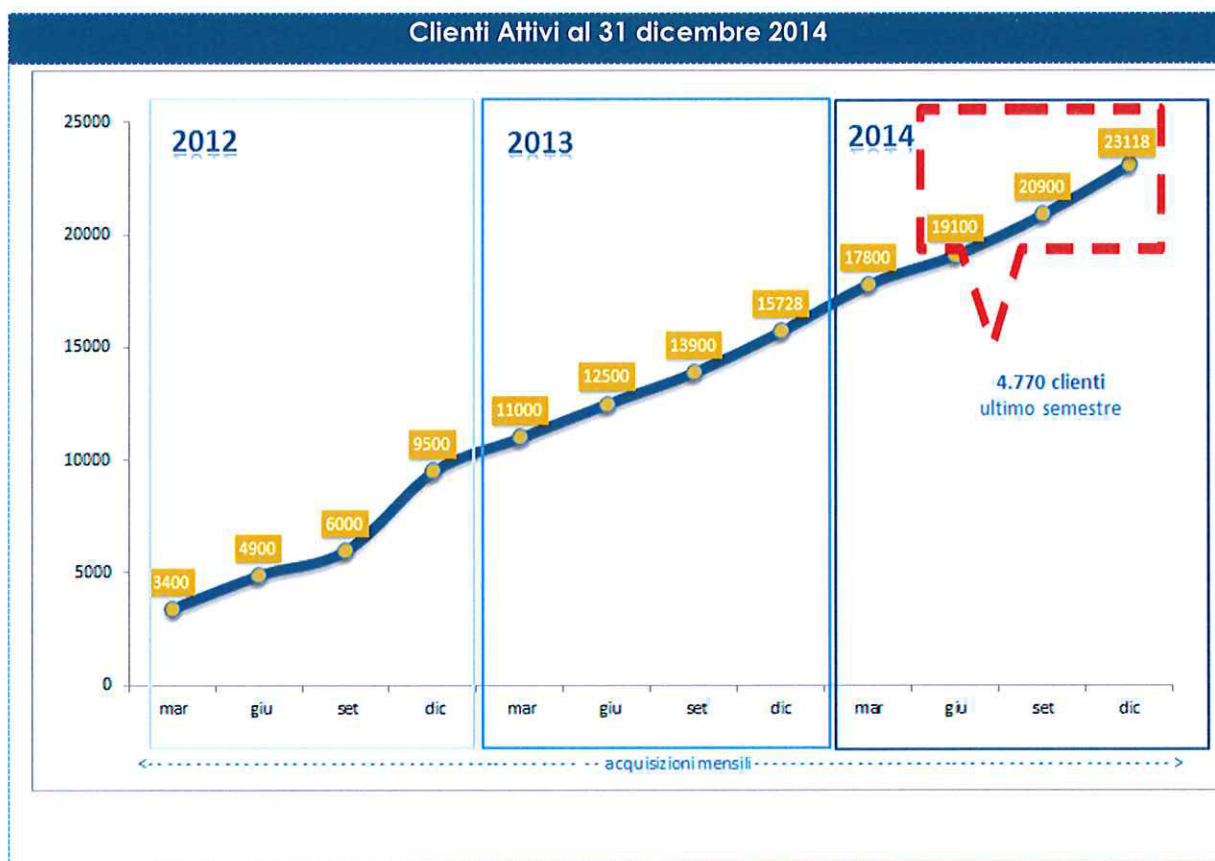
Questa è la prima volta che si esamina il mercato dell'LTE per la diffusione di contenuti video poiché l'LTE è una tecnologia relativamente nuova, ma dalla Corea del Sud agli USA, dal Regno Unito al Portogallo sono sempre più frequenti gli esperimenti.

Ericsson, membro del G.S.A., afferma che nell'anno 2020 ci saranno 9 miliardi di persone nel mondo, 8 miliardi di abbonamenti alla banda larga mobile, e 1,5 miliardi di case con la televisione di ultima generazione (TV Wi-Fi). Saranno oltre 50 miliardi i dispositivi collegati ad Internet tramite IP (*Internet Protocol*) ed il settore sarà dominato da contenuti video. La nuova era di intrattenimento e connettività è alle porte ed la *Networked Society* sarà una realtà.

Gli operatori LTE sono pronti a cogliere le opportunità dell'evoluzione tecnologica.

Andamento delle attività commerciali e operative

Al 31 dicembre 2014 la società ha raggiunto i 23.118 clienti.



L'infrastruttura di rete

La società ha continuato l'implementazione dell'infrastruttura di rete 4G con l'installazione di nuove *base station*. La strategia portata avanti ha permesso, da un lato, di potenziare le località già servite, e quindi di rafforzare la copertura già esistente, e dall'altro estendere a nuove aree la copertura infrastrutturale e, quindi, i servizi offerti. Nella fattispecie, la società ha raddoppiato le antenne installate rispetto il 2013. Pertanto, al 31 dicembre 2014 sono state installate 484 *base station* totali in 217 siti/stazioni radio base con un incremento del +60% rispetto l'esercizio 2013.

Dati principali di GO internet al 31 dicembre 2014

L'esercizio 2014 conferma il notevole sviluppo commerciale nelle regioni Marche ed Emilia Romagna del servizio GO con tecnologia *dual mode* Wimax-LTE nel segmento di mercato dell'*internet mobile*, con il raggiungimento dei seguenti risultati:

- i **Ricavi di vendita** si sono attestati ad 3.899 migliaia di euro, in crescita del +47% rispetto alle 2.645 migliaia di euro registrate nell'esercizio 2013. Di seguito si illustra la composizione dei ricavi in cui si evidenzia la notevole crescita della linea di *business* focalizzata sull'*internet mobile* 4G con un incremento del 52% rispetto all'esercizio 2013 e il progressivo abbandono della linea di *business* "reseller traffico telefonico" a causa della bassa marginalità e del notevole rischio di credito;

COMPOSIZIONE RICAVI DI VENDITA	31/12/2014		31/12/2013		Variazione	
<i>(Importi in Euro/Migliaia)</i>						
Ricavi reseller traffico telefonico	56	1%	124	5%	(68)	-55%
Canoni 4G-LTE	3.843	99%	2.521	95%	1.322	52%
Ricavi di vendita	3.899	100%	2.645	100%	1.254	47%

- l'**Ebitda** ha raggiunto 1.199 migliaia di euro, in crescita del +31% rispetto alle 917 migliaia di euro registrate nello stesso periodo dello scorso esercizio.
Il margine Ebitda si è attestato al 19% dal 23% dell'esercizio 2013;
- l'**Ebit** ammonta -17 migliaia di euro nell'esercizio 2014 in decremento rispetto all'importo di 149 migliaia di euro registrato nell'esercizio 2013;
- la **Posizione Finanziaria Netta** al 31 dicembre 2014 è pari a 1.389 migliaia di euro registrando un decremento di 3.009 migliaia di euro rispetto al dato del 2013.

Si riportano di seguito i principali risultati conseguiti dalla Società nell'esercizio 2014, a livello di dati economici, patrimoniali e finanziari.

Analisi economica

CONTO ECONOMICO RICLASSIFICATO	2014		2013		Variazione	
<i>(Importi in Euro/Migliaia)</i>						
Ricavi di vendita	3.899	63%	2.645	66%	1.254	47%
Altri proventi	2.285	37%	1.337	34%	948	71%
Valore della Produzione	6.184	100%	3.982	100%	2.202	55%
(Acquisti)	(3.881)	-63%	(2.331)	-59%	(1.550)	66%
(Altri oneri esterni)	(701)	-11%	(416)	-10%	(285)	69%
Valore aggiunto	1.602	26%	1.235	31%	367	30%
Costi del Personale	(403)	-7%	(318)	-8%	(85)	27%
EBITDA	1.199	19%	917	23%	282	31%
(ammortamenti)	(1.166)	-19%	(743)	-19%	(423)	57%
(altri accantonamenti)	(50)	-1%	(25)	-1%	25	100%
EBIT	(17)	0%	149	4%	(166)	-111%
Proventi ed (oneri) finanziari	(215)	-3%	(175)	-4%	(40)	23%
Proventi ed (oneri) straordinari	(2)	0%	3	0%	(5)	-167%
Rivalutazioni/svalutazioni di partecipazioni	-	0%	-	0%	-	0%
Utile (perdita) ante imposte	(234)	-4%	(23)	-1%	(211)	917%
(Imposte sul reddito dell'esercizio)	66	1%	(32)	-1%	98	-306%
UTILE (PERDITA) DELL'ESERCIZIO	(168)	-3%	(55)	-1%	(113)	205%

Analisi patrimoniale

STATO PATRIMONIALE RICLASSIFICATO	2014		2013		Variazione	
<i>(Importi in Euro/Migliaia)</i>						
Crediti commerciali	1.804	28%	644	14%	1.160	180%
(Debiti commerciali e acconti)	(5.132)	-79%	(2.149)	-46%	(2.983)	139%
Rimanenze finali	814	12%	166	4%	648	390%
Altre attività - (passività) a breve operative	1.325	20%	921	20%	404	44%
Capitale Circolante Netto	(1.189)	-18%	(418)	-9%	(771)	184%
Immobilizzazioni immateriali	3.474	53%	2.559	55%	915	36%
Immobilizzazioni materiali	4.985	76%	3.553	76%	1.432	40%
Partecipazioni e titoli	-	0%	-	0%	-	0%
Altre attività - (passività) nette	(671)	-10%	(964)	-21%	293	-30%
(F.do TFR quiescenza e simili)	(70)	-1%	(52)	-1%	(18)	35%
Capitale investito al netto dei crediti finanziari	6.529	101%	4.678	101%	1.851	40%
Patrimonio Netto (PN)	5.140	79%	280	6%	4.860	1736%
(Cassa, Banche e simili)	(2.284)	-35%	(128)	-3%	(2.156)	1684%
Debiti vs Banche ed altri finanziatori	3.673	56%	4.526	97%	(853)	-19%
Posizione Finanziaria Netta (PFN)	1.389	21%	4.398	94%	(3.009)	-68%
PN + PFN	6.529	100%	4.678	100%	1.851	40%

Analisi per indici

Di seguito si presentano i principali indici economici, patrimoniali e finanziari utili alla comprensione dell'andamento gestionale della Società, calcolati sui dati del bilancio 2014 e del bilancio di esercizio 2013.

Principali indicatori Economico – Patrimoniali – Finanziari

PRINCIPALI INDICI FINANZIARI	2014	2013
Current ratio (indice di disponibilità) = AC/PC	0,93	0,40
Quick ratio (indice di liquidità) = (LI + LD)/PC	0,80	0,36
Posizione Finanziaria netta / Fatturato	0,36	1,66
Cash Flow (risultato netto + ammortamenti)	998	688

INDICI DI REDDITIVITA' ED EFFICIENZA	2014	2013
R.O.E. = Reddito netto / Patrimonio netto	-3,27%	-19,64%
R.O.I. = Reddito operativo / Capitale investito	-0,26%	3,19%
Valore aggiunto / Fatturato	41,09%	46,69%

INDICI DI COMPOSIZIONE E SOLIDITA'	2014	2013
Attività correnti / Fatturato	144,24%	56,45%
Capitale Circolante Netto / Fatturato	-30,49%	-15,80%
Debiti Totali / Fatturato	247,78%	298,11%
Indice di copertura delle immobilizzazioni = PN / AI	60,71%	4,58%
Debiti / Patrimonio Netto	1,88	28,16
Costo Mezzi di Terzi = Oneri Finanziari Netti / Mezzi di Terzi	15,48%	3,98%

INDICI DI ROTAZIONE ED OPPORTUNITA'	2014	2013
Tasso rotazione attività fisse = Fatturato / AI	0,46	0,43
Tasso rotazione attività correnti = Fatturato / AC	0,69	1,77
Tasso rotazione capitale investito = Fatturato / Cap. Inv.	0,60	0,57
Tasso rotazione del magazzino = Fatturato / Magazzino	4,79	3,88
Dilazione dei Crediti = Crediti commerciali / Fatturato * 365	168,88	88,87
Dilazione dei Debiti = Debiti commerciali / Fatturato * 365	480,43	296,55

Rapporti con gli Stakeholder

La società ha avviato nel corso dell'anno la ricognizione delle proprie attività nella prospettiva della responsabilità sociale e ambientale. A questo proposito ha anche iniziato a valutare la mappatura degli stakeholder e ha avviato un corrispondente nuovo processo di definizione della Corporate Identity e del Branding.

Fatti di rilievo avvenuti dopo la chiusura dell'esercizio

La Società, in continuità con il progetto intrapreso negli anni precedenti, ha proseguito anche nel primo bimestre dell'esercizio 2015 la realizzazione del suo piano di sviluppo, in linea con la strategia territoriale definita. L'implementazione del piano ha confermato, anche nel corso



dell'inizio del nuovo esercizio sociale, particolari elementi peculiari che denotano come le dinamiche del mercato vedano sempre più in costante e progressiva difficoltà i servizi tradizionali come la voce, mentre il traffico dati rappresenta in modo sempre più crescente il segmento ad elevato valore aggiunto.

La società a dicembre 2014 è stata oggetto di una verifica da parte del nucleo speciale privacy della Guardia di Finanza. Relativamente a tale ispezione, successivamente alla chiusura dell'esercizio, in data 05 marzo 2015 sono stati notificati 4 verbali di contestazione da parte della stessa Guardia di Finanza. L'ammontare minimo e massimo delle sanzioni previste dal Codice della Privacy per le violazioni contestate è, rispettivamente, in due casi quello di cui all'art. 162, comma 2-bis, e, per i restanti due, quello di cui all'art. 162-bis. La società, con l'ausilio dei propri legali, sta valutando l'opportunità di presentare memorie ex art. 18 della legge 689/81, con istanza di audizione all'Autorità Garante, per richiedere l'archiviazione degli atti del predetto procedimento o, in subordine, l'applicazione della sanzione pari al minimo edittale, ovvero di definire l'intera posizione in forma ridotta, con i benefici di legge, per un importo complessivo di Euro 73.334.

Rischi della Società e gestione degli stessi

La Società ha recentemente implementato un sistema di controllo di gestione, che consente al *management* di ricevere una corretta informativa per l'espletamento delle proprie attività e per l'assunzione di decisioni operative e strategiche. Nel corso del 2014 ha proseguito il processo di implementazione stesso del sistema di controllo di gestione allo scopo di favorire una migliore integrazione ed automazione dei processi di raccolta ed elaborazione dati riducendo ulteriormente, in tal modo, il rischio di errore e incrementando la tempestività del flusso delle informazioni. Il progetto è gestito da un *team* che coinvolge i principali responsabili chiave dell'azienda e professionisti esterni esperti della materia.

I principali fattori di rischio individuati sono stati classificati in due categorie, ovvero i rischi legati all'ambiente esterno e quelli legati all'ambiente interno.

I principali fattori di rischio esterni sono stati individuati nei seguenti elementi:

- Mercato;
- credito / liquidità;
- tassi di cambio / di interesse;
- normativa;
- concorrenza;
- contesto economico-politico;

I principali fattori di rischio interni sono stati individuati nei seguenti elementi:

- efficacia / efficienza dei processi operativi;
- *governance*;
- risorse umane;

- integrità;
- informativa;
- dipendenza da fornitori / clienti strategici;

In generale, il grado di esposizione della Società ai principali fattori di rischio citati è stato ritenuto accettabile, in termini sia di probabilità di accadimento e livello di impatto sulle performance aziendali, sia di strumenti di copertura adottati.

Informazioni relative ai rapporti infragruppo, con parti correlate, su operazioni non ricorrenti, significative, atipiche e inusuali

Di seguito sono riepilogati i principali rapporti economico-finanziari verso le società del Gruppo ed altre parti correlate conclusi durante l'esercizio:

(Valori in unità di Euro)

	CREDITI		DEBITI		COSTI		RICAVI	
	Comm.li ed altri	Finanziari	Comm.li ed altri	Finanziari	Servizi	Altro	Servizi	Altro
Società controllanti								
FC Gold S.r.l.	25.028	227.562	174.787	42.623	107.570	116.462	7.311	
Altre società del Gruppo								
Goldlake Italia S.p.A.	9.928						5.001	
Gold RE S.r.l.			45.086		9.675			
Financo S.r.l.			2.026		776			
Rigel Impianti S.r.l.							1.661	
GDS S.r.l.	26.109	3.600	8.643		10.669			
Gubbio Oggi S.r.l.	436							
City Carrier S.r.l. in liquidazione			70					
Italia Innova S.r.l.	10.090				15.217			
Altre società correlate								
SC Gowimax			15.578		175.716		210	

Sedi secondarie

La Società non ha sedi secondarie.

Informativa ai sensi del comma 3, nn. 3) e 4), dell'art. 2428 Codice civile

Di seguito si riportano le informazioni richieste dai nn. 3) e 4), terzo comma, dell'art. 2428:

- la Società non possiede azioni proprie, né quote o azioni di società controllanti, neanche per interposta persona o società fiduciaria;
- la Società non ha né acquistato, né alienato azioni proprie, né azioni o quote di società controllanti anche per interposta persona o società fiduciaria.

Gubbio (PG), 11 marzo 2015



IL CONSIGLIO DI AMMINISTRAZIONE

Giuseppe Colaiacovo

Morena Mariotti

Maurizio Tosti

Alessandro Ronchi

Alessandro Frizzoni

Luca Magnanelli

Walid Bounassif

GO internet S.p.A.

Sede legale: Via degli Artigiani 27 - Zona Industriale Padule - 06024 Gubbio (PG)
 Codice Fiscale, Partita IVA e Numero iscrizione Registro Imprese di Perugia: 02577660547
 Numero R.E.A. PG-227027
 Capitale Sociale Euro 599.176,00 i.v.

Soggetta a Direzione e Coordinamento della Franco Colaiacovo Gold S.r.l.

BILANCIO D'ESERCIZIO AL 31 DICEMBRE 2014

STATO PATRIMONIALE AL 31.12.2014 E RAFFRONTO CON L'ESERCIZIO 2013

ATTIVO	31.12.2014	31.12.2013
A) CREDITI VERSO SOCI PER VERSAMENTI ANCORA DOVUTI	-	-
B) IMMOBILIZZAZIONI		
I Immateriali		
1) Spese di impianto e ampliamento	1.605.869	625.306
2) Costi di ricerca, sviluppo e pubblicità	172.455	102.325
4) Concessioni, licenze, marchi e diritti simili	1.597.176	1.723.397
5) Avviamento	98.616	107.589
Totale	3.474.116	2.558.617
II Materiali		
1) Terreni e fabbricati	-	-
2) Impianti e macchinari	3.719.606	2.865.602
3) Attrezzature industriali e commerciali	671	810
4) Altri beni	123.553	93.540
5) Immobilizzazioni in corso ed acconti	1.141.273	593.450
Totale	4.985.103	3.553.402
III Finanziarie		
1) Partecipazioni	-	-
2) Crediti		
b) altri crediti		
- importi esigibili oltre l'esercizio successivo	6.738	3.153
Totale	6.738	3.153
TOTALE IMMOBILIZZAZIONI	8.465.957	6.115.172
C) ATTIVO CIRCOLANTE		
I Rimanenze		
4) Prodotti finiti e merci	814.434	165.791
Totale	814.434	165.791
II Crediti		
1) Clienti		
- importi esigibili oltre l'esercizio successivo	-	-
- importi esigibili entro l'esercizio successivo	1.757.811	587.616
Totale	1.757.811	587.616
4) Imprese controllanti		
- importi esigibili oltre l'esercizio successivo	-	-
- importi esigibili entro l'esercizio successivo	252.590	299.119
Totale	252.590	299.119
5) Altre imprese del Gruppo		
- importi esigibili oltre l'esercizio successivo	-	-
- importi esigibili entro l'esercizio successivo	46.563	56.588
Totale	46.563	56.588
5)-bis Crediti tributari		
- importi esigibili oltre l'esercizio successivo	-	-
- importi esigibili entro l'esercizio successivo	237.944	864
Totale	237.944	864
5)-ter Imposte anticipate		
- importi esigibili oltre l'esercizio successivo	-	-
- importi esigibili entro l'esercizio successivo	104.647	44.762
Totale	104.647	44.762
6) Altri crediti		
- importi esigibili oltre l'esercizio successivo	-	-
- importi esigibili entro l'esercizio successivo	125.730	210.579
Totale	125.730	210.579
Totale	2.525.285	1.199.528
IV Disponibilità liquide		
1) Depositi bancari e postali	2.284.108	127.955
2) Assegni		
3) Denaro e valori in cassa	149	87
Totale	2.284.257	128.042
TOTALE ATTIVO CIRCOLANTE	5.623.976	1.493.361
D) RATEI E RISCONTI		
1) Ratei attivi	1.218	-
2) Risconti attivi	781.846	612.927
TOTALE RATEI E RISCONTI	783.064	612.927
TOTALE ATTIVO	14.872.997	8.221.460

	31.12.2014	31.12.2013
A) PATRIMONIO NETTO		
I Capitale	599.176	416.326
II Riserva da sovrapprezzo delle azioni	4.845.525	-
VII Altre riserve		
- Riserva per arrotondamenti all'Euro	1	-
- Riserva in conto capitale	9.401	9.401
Totale altre riserve	9.402	9.401
VIII Utili (Perdite) portati a nuovo	(145.796)	(91.244)
IX Utile (Perdita) dell'esercizio	(168.039)	(54.552)
TOTALE PATRIMONIO NETTO	5.140.268	279.931
B) FONDI PER RISCHI ED ONERI		
1) Fondi di trattamento di quiescenza e obblighi simili	-	-
TOTALE FONDI PER RISCHI ED ONERI	-	-
C) TRATTAMENTO DI FINE RAPPORTO DI LAVORO SUBORDINATO	69.981	51.619
D) DEBITI		
4) Debiti verso banche		
a) importi esigibili entro l'esercizio successivo	706.731	1.293.584
b) importi esigibili oltre l'esercizio successivo	2.966.364	3.232.596
Totale	3.673.095	4.526.180
7) Debiti verso fornitori		
a) importi esigibili entro l'esercizio successivo	4.902.284	1.968.908
b) importi esigibili oltre l'esercizio successivo	598.950	865.150
Totale	5.501.234	2.834.058
11) Debiti imprese controllanti		
a) importi esigibili entro l'esercizio successivo	174.787	104.646
b) importi esigibili oltre l'esercizio successivo	42.623	47.623
Totale	217.410	152.269
12) Debiti verso altre imprese del gruppo		
a) importi esigibili entro l'esercizio successivo	55.825	75.621
b) importi esigibili oltre l'esercizio successivo	-	-
Totale	55.825	75.621
13) Debiti tributari		
a) importi esigibili entro l'esercizio successivo	39.363	112.066
b) importi esigibili oltre l'esercizio successivo	-	11.623
Totale	39.363	123.689
14) Debiti verso Istituti di sicurezza e previdenza sociale		
a) importi esigibili entro l'esercizio successivo	41.612	28.747
b) importi esigibili oltre l'esercizio successivo	-	-
Totale	41.612	28.747
15) Altri debiti		
a) importi esigibili entro l'esercizio successivo	96.400	101.785
b) importi esigibili oltre l'esercizio successivo	36.060	42.652
Totale	132.460	144.437
TOTALE DEBITI	9.660.999	7.885.001
E) RATEI E RISCONTI		
1) Ratei passivi	22	4.909
2) Risconti passivi	1.727	-
Totale ratei e risconti passivi	1.749	4.909
TOTALE PASSIVO	14.872.997	8.221.460

CONTI D'ORDINE

31/12/2014 31/12/2013

A) GARANZIE PERSONALI PRESTATE	-	-
B) GARANZIE REALI	-	-
C) IMPEGNI	365.190	568.216
D) CONTI RISCHI	-	-
TOTALE CONTI D'ORDINE	365.190	568.216

CONTO ECONOMICO PER L'ESERCIZIO 2014 E RAFFRONTO CON L'ESERCIZIO 2013

	31/12/2014	31/12/2013
A) VALORE DELLA PRODUZIONE		
1) Ricavi delle vendite e delle prestazioni	3.898.721	2.645.130
2) Variazione delle rimanenze di prodotti in corso di lavorazione, semilavorati e finiti	648.643	(281.065)
4) Incrementi di immobilizzazioni per lavori interni	296.697	539.169
5) Altri ricavi e proventi		
a) contributi in conto esercizio		
b) ricavi e proventi diversi	1.339.855	1.078.326
Totale	1.339.855	1.078.326
TOTALE VALORE DELLA PRODUZIONE	6.183.916	3.981.560
B) COSTI DELLA PRODUZIONE		
6) Per materie prime, sussidiarie, di consumo e di merci	2.019.530	938.184
7) Per servizi	1.861.428	1.392.722
8) Per godimento di beni di terzi	652.582	355.286
9) Per il personale		
a) salari e stipendi	297.797	235.394
b) oneri sociali	82.977	65.020
c) trattamento di fine rapporto	21.128	16.051
e) altri costi	1.519	1.475
Totale	403.421	317.940
10) Ammortamenti e svalutazioni		
a) ammortamento delle immobilizzazioni immateriali	554.814	311.816
b) ammortamento delle immobilizzazioni materiali	611.056	431.519
d) svalutazione dei crediti compresi nell'attivo circolante	28.267	25.000
Totale	1.194.137	768.335
11) Variazione delle rimanenze di materie prime, sussidiarie, di consumo e di merci	-	-
12) Accantonamenti per rischi	-	-
13) Altri accantonamenti	-	-
14) Oneri diversi di gestione	70.247	60.568
TOTALE COSTI DELLA PRODUZIONE	6.201.345	3.833.035
DIFFERENZA TRA VALORE E COSTI DELLA PRODUZIONE [A-B]	17.429	148.525
C) PROVENTI ED (ONERI) FINANZIARI		
16) Altri proventi finanziari		
d) proventi diversi dai precedenti	160	18
17) Interessi ed altri oneri finanziari		
c) altri interessi ed oneri finanziari	(201.979)	(183.725)
Totale	(201.979)	(183.725)
17-bis) Utili e perdite su cambi	(13.057)	8.396
TOTALE PROVENTI ED (ONERI) FINANZIARI	(214.876)	(175.311)
D) RETTIFICHE DI VALORE DI ATTIVITÀ FINANZIARIE	-	-
E) PROVENTI ED (ONERI) STRAORDINARI		
20) Proventi		
b) altri proventi straordinari		41.013
Totale	-	41.013
21) Oneri		
a) minusvalenze da alienazioni		-
a) imposte relative ad esercizi precedenti		(30.536)
c) altri oneri straordinari	(1.732)	(6.958)
Totale	(1.732)	(37.494)
TOTALE PROVENTI ED (ONERI) STRAORDINARI	(1.732)	3.519
RISULTATO PRIMA DELLE IMPOSTE [A-B+C+D+E]	(234.037)	(23.267)
22) Imposte sul reddito dell'esercizio, correnti, differite e anticipate		
a) imposte correnti	6.114	(25.637)
c) imposte anticipate	59.884	(5.648)
Totale	65.998	(31.285)
23) Utile (perdita) dell'esercizio	(168.039)	(54.552)

GO internet S.p.A.

Sede legale: Via degli Artigiani 27 - Zona Industriale Padule - 06024 Gubbio (PG)
Codice Fiscale, Partita IVA e Numero iscrizione Registro Imprese di Perugia: 02577660547
Numero R.E.A. PG-227027
Capitale Sociale Euro 599.176,00 i.v.

Soggetta a Direzione e Coordinamento della Franco Colaiacovo Gold S.r.l.

**NOTA INTEGRATIVA
AL BILANCIO D'ESERCIZIO AL 31 DICEMBRE 2014**

Struttura e contenuto del bilancio

Signori soci,

nel corso del 2014 si è concluso il processo di revisione ed aggiornamento dei principi contabili nazionali, avviato dall'Organismo Italiano di Contabilità ("OIC") a partire dal 2010. Tale progetto ha risposto principalmente all'esigenza di tenere in considerazione gli sviluppi verificatisi nella materia contabile per effetto dell'evoluzione della normativa, della prassi contabile nazionale ed internazionale e degli orientamenti dottrinali.

Il nuovo set di principi è applicabile ai bilanci chiusi al 31 dicembre 2014. L'adozione del nuovo set di principi è stata effettuata dalla Società considerando le seguenti disposizioni:

- Secondo quanto previsto dall'OIC 29 "Cambiamenti di principi contabili, cambiamenti di stime contabili, correzioni di errori, eventi ed operazioni straordinarie, fatti intervenuti dopo la chiusura dell'esercizio", gli effetti a conto economico derivanti dall'applicazione di un nuovo principio sono stati rilevati come provento/onere straordinario (voci E20/E21 del conto economico);
- Secondo quanto previsto dall'OIC 12 "composizioni e schemi di bilancio d'esercizio", in caso di riclassifiche le voci dell'esercizio precedente sono state coerentemente riesposte, laddove possibile, al fine di garantire la comparabilità delle voci di bilancio. Qualora non sia stato possibile effettuare la riesposizione del dato comparativo, è stata fornita informativa in nota integrativa.
- L'adozione dei nuovi principi non ha comportato effetti economici o patrimoniali sugli schemi di bilancio della Società. Eventuali modifiche di informativa, laddove esistenti, sono state evidenziate e commentate nella presente nota integrativa.

In continuità con la scelta fatta nell'esercizio precedente, pur sussistendo i requisiti per la redazione in forma abbreviata ex art. 2435-bis Codice civile, il Bilancio al 31.12.2014 è stato predisposto in forma estesa ed è quindi comprensivo della Relazione sulla gestione, il cui contenuto è conforme a quanto previsto dall'art. 2428 del Codice civile.

Si specifica che:

- la valutazione delle voci è stata fatta secondo prudenza e nella prospettiva di continuazione dell'attività;

- i proventi e gli oneri sono stati considerati secondo il principio della competenza;
- i rischi e le perdite di competenza dell'esercizio sono stati considerati anche se conosciuti dopo la chiusura di questo;
- gli utili sono stati inclusi soltanto se realizzati alla data di chiusura dell'esercizio secondo il principio della competenza;
- per ogni voce dello stato patrimoniale e del conto economico è stato indicato l'importo della voce corrispondente dell'esercizio precedente.

Si precisa inoltre che:

- ai sensi del disposto dell'art. 2423-ter del codice civile, nella redazione del bilancio, sono stati utilizzati gli schemi previsti dall'art. 2424 del codice civile per lo Stato Patrimoniale e dall'art. 2425 del codice civile per il Conto Economico. Tali schemi sono in grado di fornire informazioni sufficienti a dare una rappresentazione veritiera e corretta della situazione patrimoniale e finanziaria della Società, nonché del risultato economico;
- la Società ha mantenuto i medesimi criteri di valutazione utilizzati nei precedenti esercizi; gli ammortamenti sono stati fatti applicando le aliquote ordinarie, così che i valori di bilancio sono comparabili con quelli del bilancio precedente senza dover effettuare alcun adattamento;
- non si sono verificati casi eccezionali che impongano di derogare alle disposizioni di legge;
- la Società non si è avvalsa della possibilità di raggruppare le voci precedute dai numeri arabi;
- gli elementi dell'attivo e del passivo che ricadono sotto più voci dello schema di stato patrimoniale sono stati evidenziati;

La presente nota integrativa costituisce parte integrante del bilancio ai sensi dell'articolo 2423, comma 1, del codice civile.

Attività della società

GO internet S.p.A., società quotata all'AIM Italia/Mercato Alternativo del Capitale, opera nel settore delle telecomunicazioni. Più in particolare, l'attività della Società consiste nell'offerta di servizi di telefonia ed internet mediante l'utilizzo della tecnologia *Broadband Wireless Access* (BWA) ed, in via residuale, nella compra-vendita di traffico telefonico (*wholesale*).

Eventuale appartenenza ad un gruppo

La Società fa parte del Gruppo Franco Colaiacovo Gold, la cui capogruppo, Franco Colaiacovo Gold S.r.l., con effetto a far data dal 24 dicembre 2014, ha fuso per incorporazione la Gold Holding S.r.l. La stessa Franco Colaiacovo Gold S.r.l. detiene direttamente il 52,11% del

4

capitale sociale della GO internet S.p.A.. In calce alla presente Nota integrativa sono riportati, pertanto, i dati dell'ultimo bilancio d'esercizio approvato della citata controllante Franco Colaiacovo Gold S.r.l..

Andamento della gestione e sviluppi futuri

L'esercizio 2014, che si chiude con una perdita di Euro 168.039, ha rappresentato per la Società il quarto anno di *attività* nel nuovo business di erogazione di servizi di telefonia – fissa, mobile ed internet – alle famiglie ed alle imprese mediante l'utilizzo della tecnologia *Broadband Wireless Access* (BWA). La Società, come area geografica di insediamento, ha operato per l'intero anno solare nelle regioni Marche ed Emilia Romagna.

La perdita dell'esercizio è stata condizionata dalla quota di ammortamento, pari ad Euro 201.183, spesa a conto economico nell'anno, dei costi di "quotazione" capitalizzati tra i costi di impianto ed ampliamento, per complessivi Euro 1.005.915.

A partire dalla metà del secondo trimestre 2014, l'attività si è caratterizzata per l'avvio delle procedure interne di verifica, adeguamento e implementazione finalizzate all'ammissione delle azioni ordinarie della Società alle negoziazioni sull'AIM Italia/Mercato Alternativo del capitale organizzato e gestito da Borsa Italiana S.p.A. ("AIM Italia"), avvenuta in data 6 agosto 2014, primo giorno ufficiale di quotazione del titolo.

La quotazione sull'AIM Italia, in particolare, si inserisce nel più ampio progetto di sviluppo del *business* della Società favorendone le prospettive di crescita, rafforzandone la *leadership* nei mercati in cui attualmente già opera e facilitandone l'ingresso in nuovi. L'ammissione è avvenuta a seguito di un'offerta rivolta al pubblico in Italia e di un collocamento istituzionale rivolto esclusivamente ad investitori qualificati italiani ed istituzionali esteri.

Le azioni complessivamente sottoscritte sono state n. 1.828.500 per un controvalore di Euro 5.028.375. All'esito del collocamento, il capitale sociale di GO internet S.p.A. – interamente versato e sottoscritto – risulta pari a Euro 599.176,00, rappresentato da n. 5.991.760 azioni ordinarie.

Al primo giorno di negoziazione, la composizione azionaria della Società è stata la seguente:

- Gold Holding S.r.l. (ora Franco Colaiacovo Gold S.r.l.): titolare di n. 3.122.445 azioni ordinarie, pari al 52,11% del capitale sociale;
- WN S.r.l.: titolare di n. 1.040.815 azioni ordinarie, pari al 17,37% del capitale sociale;
- Mercato: titolare di n. 1.828.500 azioni ordinarie, pari al 30,52% del capitale sociale.

Il valore di chiusura del titolo, registrato nell'ultimo giorno di quotazione dell'esercizio 2014 (i.e. 30 dicembre 2014), è stato pari ad Euro 2,946 per azione (+7,13% sul prezzo di collocamento di Euro 2,75).

Criteri di valutazione

La valutazione delle voci di bilancio è stata fatta in osservanza dell'art. 2426 del codice civile ed in ossequio ai criteri generali della prudenza, della competenza e nella prospettiva della continuazione dell'attività, nonché tenendo conto della funzione economica dell'elemento dell'attivo e del passivo considerato.

Ai fini delle appostazioni contabili, viene data prevalenza alla sostanza economica delle operazioni piuttosto che alla loro forma giuridica.

I principi contabili adottati, interessati in alcuni casi dalla riforma in oggetto, sono i seguenti:

Immobilizzazioni immateriali

Le immobilizzazioni immateriali sono iscritte o al **costo storico di acquisizione** ed esposte al netto degli ammortamenti effettuati nel corso degli esercizi. Il costo di acquisto è comprensivo anche dei costi accessori e degli oneri finanziari di diretta imputazione.

Il processo di ammortamento e le aliquote applicate alle singole categorie di immobilizzazioni immateriali sono sintetizzati nella tabella che segue:

Immobilizzazioni immateriali	Periodo di ammortamento	Aliquota
Spese di impianto ed ampliamento	5 anni	20%
Spese di pubblicità	5 anni	20%
Concessioni, licenzi, marchi e diritti simili	Durata della concessione e/o licenza	6,66% - 20% - 33%
Software	5 anni	20%
Progettazione rete Wimax	12 anni	8,33%
Aviamento	18 anni	5,56%
Oneri pluriennali	5 anni	20%

I costi di impianto ed ampliamento e le spese di pubblicità aventi utilità pluriennale, sono iscritti nell'Attivo, previo consenso del Collegio Sindacale, ed ammortizzati in un periodo di cinque anni.

Immobilizzazioni materiali

Le immobilizzazioni materiali sono iscritte al **costo di acquisto o di produzione**. Il costo di acquisto è comprensivo dei costi accessori. Il costo di produzione è comprensivo solo dei costi direttamente imputabili al bene. Nel costo dei beni non è stata imputata alcuna quota di interessi passivi. I costi di manutenzione avente natura ordinaria sono addebitati integralmente a Conto Economico. Le quote di ammortamento sono state calcolate, attesi l'utilizzo, la destinazione e la durata tecnico – economica dei cespiti, sulla base del criterio della residua possibilità di utilizzazione; criterio che abbiamo ritenuto ben rappresentato dalle seguenti aliquote, ridotte della metà nell'esercizio di entrata in funzione del bene:

Immobilizzazioni materiali	Aliquota
Impianti rete Wimax	8,33%
Attrezzature rete Wimax	8,33%
Attrezzature varie	12%
Mobili e arredi d'ufficio	12%
Macchinari	20%
Impianti di telefonia	20%
Computer, Macchine elettriche ed elettroniche	20%
Automezzi	20%
CPE	25%

Perdite durevoli di valore

E' stata altresì valutata l'eventuale presenza o meno di indicatori di perdite durevole di valore relative alle immobilizzazioni immateriali e/o materiali; da tale valutazione non si è rilevata la presenza di indicatori di potenziali perdite di valore delle immobilizzazioni immateriali e/o immateriali medesime.

Rimanenze

Le rimanenze sono iscritte al minore valore tra il costo di acquisto o di produzione ed il valore di presunto realizzo desumibile dall'andamento del mercato; l'eventuale svalutazione viene eliminata negli esercizi successivi se ne vengono meno i motivi. Le rimanenze di CPE (*Customer-premises equipment o customer-provided equipment*) sono iscritte al **costo di acquisto**. La valutazione al costo viene fatta utilizzando il criterio del Costo Medio Ponderato per anno di formazione.

Crediti

I crediti sono esposti al valore di presumibile realizzo. L'adeguamento del valore nominale dei crediti al valore di presunto realizzo è ottenuto mediante svalutazione diretta o apposito fondo svalutazione crediti, commisurato al grado di recuperabilità degli stessi, tenendo in considerazione le condizioni economiche generali, di settore e specifiche.

Disponibilità liquide

Le disponibilità liquide sono iscritte per il loro effettivo importo. La cassa in valuta è contabilizzata convertendo in Euro, al cambio di fine anno, il suo saldo.

Ratei e risconti

I ratei e risconti sono stati determinati secondo il criterio dell'effettiva competenza temporale dell'esercizio. Per i ratei e risconti di durata pluriennale sono state verificate le condizioni che ne avevano determinato l'iscrizione originaria adottando, ove necessario, le opportune modifiche.

Fondi rischi e oneri

I fondi rischi e oneri sono stanziati a fronte di perdite o debiti di natura determinata e di esistenza probabile o già certa alla data di chiusura del bilancio, ma dei quali, alla data stessa, sono indeterminati o l'importo o la data di sopravvenienza. Gli stanziamenti riflettono la migliore stima possibile in base agli elementi disponibili. Nella valutazione di tali fondi sono stati rispettati i criteri generali di prudenza e competenza. Si precisa inoltre che non si è proceduto alla costituzione di generici fondi privi di giustificazione economica.

Fondo TFR

Il debito per TFR è stato calcolato in conformità alle disposizioni vigenti che regolano il rapporto di lavoro per il personale dipendente e corrisponde all'effettivo impegno della società nei confronti dei singoli dipendenti alla data di chiusura del bilancio.

Debiti

I debiti sono iscritti al valore nominale.

Criteri di conversione dei valori espressi in valuta

Le attività in valuta sono state iscritte al cambio registrato al 31/12/2014. Gli utili e le perdite che derivano dalla conversione dei crediti e dei debiti sono rispettivamente accreditati ed addebitati al Conto Economico alla voce 17 bis) "Utili e perdite su cambi".

Costi e Ricavi

I costi ed i ricavi sono stati contabilizzati in base al principio di competenza indipendentemente dalla data di incasso e pagamento, al netto dei resi, degli sconti, degli abbuoni e dei premi.

Imposte correnti, anticipate e differite

Le imposte sono stanziare in base alla previsione dell'onere di competenza dell'esercizio. Lo Stato Patrimoniale ed il Conto Economico comprendono, oltre alle imposte correnti, anche le imposte anticipate e differite calcolate tenendo conto delle differenze temporanee tra l'imponibile fiscale ed il risultato di bilancio. Le attività derivanti da imposte anticipate, nel rispetto del principio della prudenza, sono iscritte solo se vi è la ragionevole certezza del loro futuro recupero.

Altre informazioni

Informazioni relative ad eventuali accordi fuori bilancio ai sensi dell'art. 2427 comma 1 punto 22-ter del Codice civile

Nulla vi è da segnalare relativamente all'art. 2427, comma 1, punto 22-ter del Codice civile, non essendo stati siglati né in questo esercizio né in precedenti esercizi accordi fuori bilancio.

Commento alle principali voci di bilancio

Attivo

Immobilizzazioni immateriali

Le immobilizzazioni immateriali risultano iscritte in bilancio al 31/12/2014 per un valore netto di Euro 3.474.116. Di seguito si riporta una tabella di sintesi dove è dettagliata la composizione ed i movimenti registrati nel corso dell'esercizio 2014.

Immobilizzazioni immateriali	Spese di impianto e ampliamento	Pubblicità capitalizzata	Concessioni, licenze, marchi e diritti simili	Avviamento	Totale
<i>Situazione iniziale</i>					
Costo originario	925.281	143.957	2.623.628	161.386	3.854.252
Fondo Ammortamento	(299.975)	(41.632)	(900.231)	(53.797)	(1.295.635)
Saldo al 31/12/2013	625.306	102.325	1.723.397	107.589	2.558.617
<i>Movimenti dell'esercizio</i>					
Acquisizioni	1.283.798	123.024	61.345	-	1.468.167
Storno cespiti	(54.002)	-	(9.500)	-	(63.502)
Storno fondo	54.002	-	9.500	-	63.502
Altre rettifiche	827	502	817	-	2.146
Ammortamenti	(304.062)	(53.396)	(188.383)	(8.973)	(554.814)
<i>Situazione finale</i>					
Costo originario	2.155.077	266.981	2.675.473	161.386	5.258.917
Fondo Ammortamento	(549.208)	(94.526)	(1.078.297)	(62.770)	(1.784.801)
Saldo al 31/12/2014	1.605.869	172.455	1.597.176	98.616	3.474.116

La voce in analisi registra un incremento netto, rispetto al saldo del precedente esercizio, di Euro 915.499. La variazione intervenuta nel periodo è attribuibile all'effetto combinato delle seguenti operazioni:

- incrementi per nuovi investimenti e capitalizzazioni per complessivi Euro 1.468.167;
- ammortamenti dell'esercizio per Euro (554.814);
- dismissioni per Euro (63.502);
- storno fondi ammortamento ed altre rettifiche per Euro 65.648.

Gli incrementi dell'anno sono relativi:

- per Euro 1.005.916 ai costi di "quotazione" capitalizzati, inclusi i costi sostenuti per la trasformazione della società da S.r.l. in S.p.A. e per il conseguente aumento di capitale sociale;
- per Euro 277.882 ai costi inerenti lo sviluppo della rete *wimax* nelle due regioni in cui la Società svolge la sua attività;
- per Euro 123.024 ai costi di pubblicità sostenuti per il lancio promozionale del *brand* GO e del relativo servizio offerto nel periodo immediatamente antecedente l'insediamento in nuovi comuni, in precedenza non raggiunti dal servizio medesimo;

- per Euro 61.345 ai costi sostenuti per l'ottenimento di licenze per l'incremento della banda internet necessaria per supportare l'erogazione del servizio nei confronti di un pubblico crescente, per l'acquisto della licenza d'uso di software utilizzati nell'attività di *radio planning*, per l'acquisto del dominio "GO internet".

Nel dettaglio, si evidenzia che:

- la voce "*Spese di impianto ed ampliamento*" accoglie la capitalizzazione, avvenuta con il consenso del Collegio sindacale, dei costi sostenuti dalla Società per la progettazione e lo sviluppo della rete *wimax* ed i costi di "quotazione" capitalizzati;
- la voce "*Pubblicità capitalizzata*" accoglie la capitalizzazione, avvenuta con il consenso del Collegio sindacale, delle spese sostenute nel lancio commerciale del servizio offerto dalla Società nelle nuove aree geografiche (comuni) in cui si è completata la realizzazione della rete *wimax*;
- la voce "*Concessioni, licenze, marchi e diritti simili*" accoglie il costo capitalizzato relativamente ai diritti d'uso delle frequenze per sistemi di *Broadband Wireless Access* (BWA) nelle regioni Marche ed Emilia Romagna, nonché il costo delle Autorizzazioni ministeriali necessarie allo svolgimento dell'attività tipica della Società. Inoltre, nella voce in analisi, sono iscritti i costi dei *software* di proprietà o detenuti in forza di licenze d'uso a tempo indeterminato;
- la voce "*Avviamento*" accoglie il maggior valore riconosciuto nel 2008 per l'acquisto del ramo d'azienda della società City Carrier S.r.l.. L'avviamento viene ammortizzato in un periodo di 18 anni, periodo ritenuto idoneo e congruo per la ripartizione del beneficio economico di tale *asset* immateriale per la società.

Immobilizzazioni materiali

Le immobilizzazioni materiali risultano iscritte in bilancio al 31/12/2014 per un valore netto di Euro 4.985.103. Di seguito si riporta una tabella di sintesi dove è dettagliata la composizione ed i movimenti registrati nel corso dell'esercizio 2014.

Immobilizzazioni materiali	Impianti e Macchinari	Attrezzature Industriali e Commerciali	Altri beni materiali	Immob. in corso	Totale
<i>Situazione iniziale</i>					
Costo originario	3.628.996	1.160	190.562	593.450	4.414.168
Fondo Ammortamento	(763.394)	(350)	(97.022)	-	(860.766)
Saldo al 31/12/2013	2.865.602	810	93.540	593.450	3.553.402
<i>Movimenti dell'esercizio</i>					
Acquisizioni	656.202	-	69.268	1.321.713	2.047.183
Riclassifiche	773.890	-	-	(773.890)	-
Alienazioni/dismissioni	(8.000)	-	(10.172)	-	(18.172)
Storno fondo	8.000	-	5.746	-	13.746
Ammortamenti	(576.088)	(139)	(34.829)	-	(611.056)
<i>Situazione finale</i>					
Costo originario	5.051.088	1.160	249.658	1.141.273	6.443.179
Fondo Ammortamento	(1.331.482)	(489)	(126.105)	-	(1.458.076)
Saldo al 31/12/2014	3.719.606	671	123.553	1.141.273	4.985.103

La voce in analisi registra un incremento netto, rispetto al saldo del precedente esercizio, di Euro 1.431.701. La variazione intervenuta nel periodo è attribuibile al combinato effetto delle seguenti operazioni:

- incrementi netti per nuovi investimenti e capitalizzazioni per complessivi Euro 2.047.183. Detti investimenti sono relativi alla realizzazione della rete *wimax* (c.d. "siti on air"), sia per la regione Marche, dove continua l'attività di sviluppo del *business* e di copertura delle zone non ancora fornite dal servizio erogato dalla Società, sia per la regione Emilia Romagna, dove, nel corso dell'esercizio, si è proceduto ad un crescente sviluppo e realizzazione della rete;
- dismissioni nette per Euro (4.426);
- ammortamenti dell'esercizio per Euro (611.056).

Più nel dettaglio, si evidenzia che:

- la voce "*Impianti e macchinari*" accoglie la capitalizzazione dei costi sostenuti dalla Società per la realizzazione della rete *wimax* ed in particolare dei c.d. "siti on air" (impianti "*core network*" e impianti "*base station*"). In questa voce sono classificate anche le CPE (*Customer-premises equipment* o *customer-provided equipment*) acquistate ed entrate in funzione in seguito alla sottoscrizione dei contratti attivi con i singoli clienti;
- la voce "*Attrezzature industriali e commerciali*" accoglie il costo capitalizzato relativamente ad attrezzature che hanno un utilizzo complementare od ausiliario a quello degli impianti e macchinari;
- la voce "*Altri beni*" accoglie il costo sostenuto per l'acquisizione di computer, macchine elettroniche, mobili e arredi, autovetture;
- le "*Immobilizzazioni in corso*" sono rappresentate dai costi capitalizzati per la realizzazione dei c.d. "siti on air" che alla chiusura dell'esercizio non risultavano ancora completati e quindi non erano tecnicamente pronti per essere utilizzati.

Alla data del 31 dicembre 2014 gli Amministratori non hanno identificato perdite durevoli di valore nelle immobilizzazioni immateriali e materiali iscritte in bilancio

Immobilizzazioni finanziarie

La composizione della voce Immobilizzazioni finanziarie è dettagliata nella tabella che segue.

IMMOBILIZZAZIONI FINANZIARIE	Saldo al 31.12.2014	Saldo al 31.12.2013	Variazione
CREDITI ISCRITTI NELLE IMMOBILIZZAZIONI FINANZIARIE			
Esigibili oltre 12 mesi			
Depositi cauzionali	6.738	3.153	3.585
TOTALE CREDITI ISCRITTI NELLE IMMOBILIZZAZIONI FINANZIARIE	6.738	3.153	3.585
TOTALE IMMOBILIZZAZIONI FINANZIARIE	6.738	3.153	3.585

I depositi cauzionali risultano pari ad Euro 6.738 e si riferiscono per Euro 1.000 al deposito per l'affitto dei locali ove è sita l'unità operativa di Deruta (PG), per Euro 2.138 al deposito cauzionale per utenze e per Euro 3.600 al deposito per l'affitto dei nuovi locali, siti in Gubbio – Frazione Padule, ove la sede legale della società è stata trasferita. Quest'ultima posizione creditoria è vantata nei confronti della società GDS S.r.l., società controllata dalla Franco Colaiacovo Gold S.r.l..

Rimanenze

Le rimanenze risultano iscritte in bilancio al 31/12/2014 per un valore complessivo di Euro 814.434 e registrano quindi un incremento di Euro 648.643 rispetto al saldo del precedente esercizio, pari ad Euro 165.791. Le stesse sono rappresentate dalle CPE (*Customer-premises equipment* o *customer-provided equipment*) acquistate dalla Società, disponibili per la vendita, non ancora attivate e/o consegnate ai singoli utenti. La tabella che segue mostra nel dettaglio la composizione della voce in analisi.

Rimanenze	SALDO AL 31.12.2014	SALDO AL 31.12.2013	Variazioni
Prodotti finiti e merci			
CPE	814.434	165.791	648.643
Totale Rimanenze	814.434	165.791	648.643

Crediti

I crediti iscritti in bilancio al 31/12/2014 risultano pari ad Euro 2.525.285. Di seguito riportiamo una tabella che dettaglia la loro composizione.

Crediti iscritti nell'Attivo Circolante	SALDO AL 31.12.2014	SALDO AL 31.12.2013	Variazioni
Esigibili entro 12 mesi			
Crediti v/clienti	1.757.811	587.616	1.170.195
Crediti v/controllanti	252.590	299.119	(46.529)
Crediti v/altre imprese del gruppo	46.563	56.588	(10.025)
Crediti tributari	237.944	864	237.080
Crediti per imposte anticipate	104.647	44.762	59.885
Altri crediti	125.730	210.579	(84.849)
Totale Crediti	2.525.285	1.199.528	1.325.757

I Crediti verso Clienti, pari ad euro 1.757.811, sono esposti al loro presumibile valore di realizzo, pertanto il loro valore nominale è rettificato di un importo pari al valore del fondo svalutazione crediti che, al 31/12/2014, evidenzia un saldo di Euro 55.696. L'accantonamento dell'esercizio è stato pari ad Euro 28.267, mentre, l'importo imputato direttamente alla voce "perdita su crediti" del conto economico è stato pari ad Euro 21.733. Di seguito si riporta la movimentazione del fondo svalutazione crediti registrata nell'esercizio.

Fondo svalutazione crediti	2014
<i>Saldo iniziale</i>	32.399
Utilizzi dell'esercizio	(4.970)
Accantonamento dell'esercizio	28.267
<i>Saldo finale</i>	55.696

Tra i crediti verso clienti è iscritto anche il credito verso la società Olivetti S.p.A. per l'acquisto di CPE per un importo pari ad Euro 1.265.342.

I Crediti verso Controllanti ammontano ad Euro 252.590 e sono così dettagliati:

Crediti vs controllanti	SALDO AL 31.12.2014	SALDO AL 31.12.2013	Variazioni
Crediti vs FC Gold S.r.l. per consolidato fiscale	227.562	277.535	(49.973)
Crediti vs FC Gold S.r.l. per fatture emesse	25.028	240	24.788
Crediti vs FC Gold S.r.l. per fatture da emettere	-	21.344	(21.344)
Crediti vs controllanti	252.590	299.119	(46.529)

I Crediti verso le altre imprese del Gruppo ammontano ad Euro 46.563 e sono così dettagliati:

Crediti verso altre Società del Gruppo	SALDO AL 31.12.2014	SALDO AL 31.12.2013	Variazioni
Crediti vs GDS S.r.l.	26.109	22.282	3.827
Crediti vs Italia Innova S.r.l.	10.090	10.090	-
Crediti vs Goldlake Italia S.p.A.	9.928	3.358	6.570
Crediti vs Gubbio Oggi S.r.l.	436	436	-
Crediti vs Gold RE S.r.l.	-	93	(93)
Crediti vs Ekotem S.r.l. in liquidazione	-	187	(187)
Crediti vs Rigel Impianti S.r.l.	-	20.142	(20.142)
Crediti vs altre imprese del Gruppo	46.563	56.588	(10.025)

Si specifica che tutte le transazioni intercorse tra le società del Gruppo sono state concluse alle normali condizioni di mercato.

I Crediti tributari, pari ad euro 237.944, sono dettagliati nella tabella che segue.

Crediti tributari	SALDO AL 31.12.2014	SALDO AL 31.12.2013	Variazioni
Credito IVA	203.236	-	203.236
Credito IRAP - Super ACE	31.129	-	31.129
Credito IRAP	1.006	-	1.006
Erario c/ritenute subite	41	864	(823)
INAIL	2.532	-	2.532
Crediti tributari	237.944	864	237.080

Il Credito IRAP pari ad Euro 1.006 rappresenta la differenza tra gli acconti versati per Euro 26.021 ed il debito per l'imposta di competenza dell'esercizio pari ad Euro 25.015.

I Crediti per imposte anticipate ammontano ad Euro 104.647 e sono così dettagliati:

Crediti per imposte anticipate			
Differenze temporanee	IRES	IRAP	Saldo al 31.12.2013
Perdite fiscali relativi al periodo d'imposta 2008	36.649	-	36.649
Compenso amministratori 2011	570	-	570
Svalutazione crediti	12.749	-	12.749
Perdita fiscale periodo d'imposta 2014	54.679	-	
TOTALE	104.647	-	49.968

L'iscrizione del credito per imposte anticipate sulla perdita fiscale dell'esercizio e la sua recuperabilità sono state valutate sulla base degli imponibili futuri che la società prevede di realizzare in base al piano industriale approvato.

I Crediti verso Altri ammontano ad Euro 125.730 e sono così dettagliati:

Crediti vs Altri	SALDO AL 31.12.2014	SALDO AL 31.12.2013	Variazioni
Anticipi a fornitori	123.098	207.959	(84.861)
Crediti diversi	2.632	2.620	12
Crediti vs Altri	125.730	210.579	(84.849)

Crediti di durata residua superiore ai 5 anni.

Al 31 dicembre 2014 non risultano iscritti in bilancio crediti di durata residua superiore ai 5 anni.

Disponibilità liquide

La voce in oggetto presenta un saldo al 31 dicembre 2014 pari ad Euro 2.284.257.

Disponibilità liquide	SALDO AL 31.12.2014	SALDO AL 31.12.2013	Variazioni
Denaro in cassa	149	87	62
Depositi bancari e postali	2.284.108	127.955	2.156.153
Totale Disponibilità liquide	2.284.257	128.042	2.156.215

Ratei e risconti attivi

La voce Ratei e Risconti attivi evidenzia un saldo al 31 dicembre 2014 pari ad Euro 783.064, registrando un incremento, rispetto al corrispondente valore dell'esercizio precedente, di Euro 170.137. Nella tabella che segue è riportata la composizione della voce in analisi.

Ratei e Risconti Attivi	SALDO AL 31.12.2014	SALDO AL 31.12.2013	Variazioni
Ratei ricavi noleggio CPE	31	-	31
Ratei ricavi Wimax	1.187	-	1.187
Risconti su noleggi operativi e lease back	86.026	-	86.026
Risconti su costi installazione CPE	38.877	-	38.877
Risconti specialist	23.781	-	23.781
Risconti su locazioni siti WIMAX	33.960	-	33.960
Risconti su provvigioni Dealer	402.295	320.374	81.921
Risconti attivi licenza Emilia Romagna	89.710	121.346	(31.636)
Risconti canoni attivazione fibra	81.932	53.455	28.477
Risconti attivi vari	25.265	117.752	(92.487)
Totale Ratei e Risconti attivi	783.064	612.927	170.137

Si specifica che i "Risconti attivi su provvigioni Dealer" si riferiscono alla sospensione del costo sostenuto nell'esercizio per la commissione *una tantum* pagata anticipatamente ai singoli Dealer, sulla base delle attivazioni di nuovi contratti effettuate nello stesso esercizio, costo che viene imputato per competenza nei due esercizi di durata minima del contratto attivo di telefonia.

I "Risconti attivi licenza Emilia Romagna" rappresentano l'ammontare dell'elemento finanziario implicitamente contenuto nel prezzo di acquisizione dei diritti d'uso delle frequenze per sistemi di *Broadband Wireless Access (BWA)* per la regione Emilia Romagna, che, nel rispetto di quanto previsto dal Principio O.I.C. n. 19, è stato quantificato, al momento della sua originaria iscrizione in bilancio, pari ad Euro 158.278 e rilasciato a conto economico nel presente esercizio per Euro 31.636.

Passivo**Patrimonio netto**

La Società evidenzia al 31/12/2014 un Patrimonio Netto, inclusivo della perdita dell'esercizio di Euro 168.039, di Euro 5.140.269. La composizione e la movimentazione della voce in oggetto sono dettagliate nella tabella che segue.

PROSPETTO DELLE VARIAZIONI DEL PATRIMONIO NETTO										
(Importi in Euro)										
Movimentazione	Capitale Sociale	Riserva sovrapprezzo azioni	Riserva Legale	Riserva per copertura perdite	Riserva in conto capitale	Riserva disponibile	Riserva Avanzo di fusione	Utile e perdite esercizi precedenti	Risultato dell'esercizio	Patrimonio Netto
Saldi al 31 Dicembre 2011	850.000		4.639	-	-	-	-	(39.041)	(634.697)	221.001
Assemblea straordinaria del 31/01/2012 - Copertura perdite	(577.755)		(4.639)					39.041	543.353	-
Assemblea straordinaria del 31/01/2012 - Aumento Capitale sociale	104.081									104.081
Copertura perdita residua dell'esercizio 2011 - Ass. del 22/05/2012								(91.244)	91.244	-
Rinuncia al credito in copertura perdite ed in c/capitale da parte del Socio Gold Holding (28/12/2012)				800.000	150.000					950.000
Utile (perdita) dell'esercizio									(940.599)	(940.599)
Saldi al 31 Dicembre 2012	416.326		-	800.000	150.000	-	-	(91.244)	(940.699)	334.483
Copertura perdita dell'esercizio 2012 - Ass. del 13/07/2013				(800.000)	(140.599)				940.599	-
Utile (perdita) dell'esercizio									(64.662)	(64.662)
Saldi al 31 Dicembre 2013	416.326		-	-	9.401	-	-	(91.244)	(64.662)	279.931
Ripporto a nuovo perdita dell'esercizio 2013 - Ass. del 30/05/2014								(54.552)	54.552	-
Assemblea straordinaria del 06/06/2014 - Aumento Capitale sociale	182.850	4.845.525								5.028.375
Arrotondamenti all'Euro						1				1
Utile (perdita) dell'esercizio									(168.039)	(168.039)
Saldi al 31 Dicembre 2014	699.176	4.845.525	-	-	9.401	1	-	(145.798)	(168.039)	5.140.268

Nel corso dell'esercizio, l'Assemblea straordinaria dei soci tenutasi in data 6 giugno 2014, verbalizzata con atto del Notaio Marchetti di Milano, oltre ad aver determinato la trasformazione della società da S.r.l. in S.p.A. ed il cambio di denominazione sociale in "GO internet" in sostituzione di "Wavemax", ha deliberato l'aumento di capitale sociale con sovrapprezzo mediante offerta pubblica di sottoscrizione. Alla delibera è stata data effettiva esecuzione con l'ammissione alla quotazione delle azioni della società avvenuta in data 6 agosto 2014. La sottoscrizione pubblica, risultata pari a complessivi Euro 5.028.375, sulla base della citata delibera di aumento del capitale sociale, è stata così attribuita:

- Euro 182.850 a Capitale sociale;
- Euro 4.845.525 a Riserva sovrapprezzo azioni.

Ai sensi dell'art. 2427, n. 7-bis del codice civile, in aggiunta a quanto sopra, indichiamo di seguito l'origine, la possibilità di utilizzazione, la distribuibilità, nonché l'eventuale utilizzazione avvenuta nei precedenti esercizi del Capitale e delle Riserve di Patrimonio netto.

Capitale e Riserve	Importo	Origine		Possibilità di utilizzazione *	Disponibilità		Distribuibilità		Riepilogo utilizzazioni effettuate nei tre esercizi	
		Riserve di capitale	Riserve di utili		Quota non disponibile	Quota disponibile	Quota non distribuibile	Quota distribuibile	Per copertura perdite	Altre ragioni
g) CAPITALE	599.176	599.176	-	B	-	-	-	-	577.755	-
h) RISERVA DA SOVRAPPREZZO DELLE AZIONI	4.845.525	4.845.525	-	A, B, C	119.835	4.725.690	-	-	-	-
i) RISERVA LEGALE	-	-	-	A, B	-	-	-	-	4.639	-
j) RISERVE STATUTARIE	-	-	-	-	-	-	-	-	-	-
k) ALTRE RISERVE	-	-	-	-	-	-	-	-	-	-
Riserva Disponibile	-	-	-	-	-	-	-	-	-	-
Riserva Avanzo di fusione	-	-	-	-	-	-	-	-	-	-
Riserva in conto copertura perdite	-	-	-	B	-	-	-	-	800.000	-
Riserva in conto capitale	9.401	9.401	-	A, B, C	-	9.401	-	-	140.599	-
TOTALE ALTRE RISERVE	9.401	9.401	-	-	-	9.401	-	-	940.699	-
Utili (perdite) portate a nuovo	(145.796)	-	(145.796)	A, B, C	-	-	-	-	-	-
TOTALE	5.308.306	5.454.102	(145.796)	-	119.835	4.735.091	-	-	1.622.993	-

* A=per aumento di capitale sociale; B=per copertura di perdite; C=per distribuzione ai soci; D=Altri utilizzi (da specificare).

Fondi per rischi ed oneri

I Fondi per rischi ed oneri sono pari ad Euro 0 (zero). La società a dicembre 2014 è stata oggetto di una verifica da parte del nucleo speciale privacy della Guardia di Finanza. Relativamente a tale ispezione, successivamente alla chiusura dell'esercizio, in data 05 marzo 2015 sono stati notificati 4 verbali di contestazione da parte della stessa Guardia di Finanza. L'ammontare minimo e massimo delle sanzioni previste dal Codice della Privacy per le violazioni contestate è, rispettivamente, in due casi quello di cui all'art. 162, comma 2-bis, e, per i restanti due, quello di cui all'art. 162-bis. La società, con l'ausilio dei propri legali, sta valutando l'opportunità di presentare memorie ex art. 18 della legge 689/81, con istanza di audizione all'Autorità Garante, per richiedere l'archiviazione degli atti del predetto procedimento o, in subordine, l'applicazione della sanzione pari al minimo edittale, ovvero di definire l'intera posizione in forma ridotta, con i benefici di legge, per un importo complessivo di Euro 73.334. La società, sempre supportata dal parere del proprio legale, ritiene al momento possibile ma non probabile l'esito di soccombenza in tale vertenza.

Trattamento di fine rapporto

Il valore al 31/12/2014 del T.F.R. è pari ad Euro 69.937. La movimentazione registrata nell'anno è riportata nella tabella che segue.

Descrizione	Saldo iniziale	Accantonamenti	Utilizzi	Imposta sostitutiva	Saldo finale
(importi in euro)					
Fondo T.F.R.	51.619	21.128	-	(2.766)	69.981
	51.619	21.128	-	(2.766)	69.981

La composizione della forza lavoro al 31.12.2014 è così dettagliata:

Descrizione	31.12.2014	31.12.2013	Media 2014
Dirigenti	1	-	1
Impiegati e quadri	10	9	10
Operai	-	-	-
Totale	11	9	11

Nel corso dell'esercizio 2014 l'organico della società si è incrementato di 2 unità. E' stato inserito nel ruolo di *Chief Operating Officer* e responsabile commerciale, con inquadramento dirigenziale, il Sig. Flavio Ubaldi, già in precedenza membro del *board* della società.

Debiti

L'ammontare al 31/12/2014 dei Debiti iscritti in bilancio è pari ad Euro 9.660.999. La voce in oggetto registra, pertanto, un incremento di Euro 1.775.998 rispetto al saldo del precedente esercizio. Nella tabella che segue riportiamo il dettaglio della composizione della voce in analisi.

DEBITI	SALDO AL 31.12.2014	SALDO AL 31.12.2013	Variazioni
Esigibile entro 12 mesi			
Debiti V/banche	706.731	1.293.584	(586.853)
Debiti v/fornitori	4.902.284	1.968.908	2.933.376
Debiti V/controllante FC Gold S.r.l.	174.787	104.646	70.141
Debiti v/altre società del gruppo	55.825	75.621	(19.796)
Debiti tributari	39.363	112.066	(72.703)
Debiti V/istituti di previdenza ed assistenza	41.612	28.747	12.865
Altri Debiti	96.400	101.785	(5.385)
Totale entro 12 mesi	6.017.002	3.685.357	2.331.645
Esigibile oltre 12 mesi			
Debiti v/banche	2.966.364	3.232.596	(266.232)
Debiti v/fornitori	598.950	865.150	(266.200)
Debiti V/controllante FC Gold S.r.l.	42.623	47.623	(5.000)
Debiti tributari	-	11.623	(11.623)
Debiti per depositi cauzionali da clienti	36.060	42.652	(6.592)
Totale oltre 12 mesi	3.643.997	4.199.644	(555.647)
Totale Debiti	9.660.999	7.885.001	1.775.998

I Debiti verso Banche, sia a breve che a medio-lungo termine, ammontano complessivamente ad Euro 3.673.095 e registrano un decremento, rispetto al corrispondente saldo dell'esercizio precedente, di Euro 853.085. Nei debiti verso banche a breve termine sono ricompresi conti correnti passivi per complessivi Euro 108.068.

La Società, attualmente, ha in essere 5 finanziamenti di cui nella tabella che segue si riportano le principali informazioni:

Tipologia	Debito originario	Anno di stipula	Anno di scadenza	Quota esigibile entro 12 mesi	Quota esigibile oltre 12 mesi	Saldo al 31.12.2014	Note
Finanziamento in pool Agrileasing (70%) e BCC di Spello e Bettona (30%) Mutuo chirografario a tranche	2.100.000	2010	2019	358.797	1.566.419	1.925.216	2 anni di pre-ammortamento + 7 anni di ammortamento
Finanziamento in pool Agrileasing (70%) e BCC di Spello e Bettona (30%) Mutuo chirografario a tranche	900.000	2010	2019	153.806	671.403	825.209	2 anni di pre-ammortamento + 7 anni di ammortamento
Prestito chirografario Banca Marche	1.150.000	2008	2023	76.244	715.454	791.698	1 anno di pre-ammortamento + 14 anni di ammortamento
Finanziamento Santanter nr. 13366250	13.250	2014	2017	4.908	6.544	11.452	Finanziamento auto aziendale
Finanziamento Santanter nr. 13381232	13.250	2014	2017	4.908	6.544	11.452	Finanziamento auto aziendale
	4.176.500			598.663	2.966.364	3.565.027	

I Debiti verso Fornitori, sia a breve che a medio lungo termine, ammontano a complessivi Euro 5.501.234 e registrano un incremento di Euro 2.667.176 rispetto al corrispondente saldo dell'esercizio precedente. L'incremento registrato nelle posizioni debitorie con i fornitori è essenzialmente imputabile all'attività di sviluppo della rete, penetrazione commerciale e crescita nelle due regioni di riferimento (i.e. Marche ed Emilia Romagna) accompagnata, parallelamente, all'ottenimento di significative dilazioni di pagamento da parte dei fornitori strategici di tecnologia.

Il debito complessivo residuo al 31/12/2014 verso la società Wimaxer S.p.A., dalla quale la società ha acquistato la licenza per l'Emilia risulta pari ad Euro 865.150, di cui Euro 598.950 esigibili oltre l'esercizio successivo.

Sia la voce Debiti verso Altre società del Gruppo (Euro 55.825) sia la voce Debiti verso controllante Franco Colaiacovo Gold S.r.l. (Euro 217.410), complessivamente pari ad Euro 273.235, si riferiscono rispettivamente a debiti di natura commerciale ed a debiti legati all'attività di servizi che la controllante svolge per tutte le imprese del Gruppo. L'importo indicato, inoltre, comprende per Euro 42.623 il residuo ammontare di un finanziamento non oneroso concesso dalla controllante. La posizione infragruppo, incrementata rispetto al 31/12/2013 per complessivi Euro 45.345, comprende sia le fatture emesse nell'esercizio sia le fatture da emettere nell'esercizio successivo.

Il saldo dei Debiti Tributarî al 31/12/2014 risulta pari ad Euro 39.363, registrando un decremento complessivo di Euro 84.050 rispetto al corrispondente dato dell'esercizio precedente. La composizione della voce in oggetto è così dettagliata:

- debiti verso Erario per ritenute effettuate come sostituto d'imposta per Euro 27.740;
- debiti IRES anni precedenti rateizzati Euro 11.623.

L'ammontare dei Debiti previdenziali al 31/12/2014 è pari ad Euro 41.612, evidenziando un incremento rispetto al saldo dell'esercizio precedente di Euro 12.865. Il dettaglio della voce in oggetto è di seguito esplicitato:

- Debiti verso INPS pari ad Euro 36.826;
- Debiti verso INAIL pari ad Euro 2.532;
- Debiti verso PREVIDAI pari ad Euro 2.254.

La voce Altri Debiti pari ad Euro 132.460 al 31/12/2014, registra un decremento rispetto all'esercizio precedente pari ad Euro 11.977. La composizione della voce in oggetto è così dettagliata:

- Debiti vs Amministratori per compensi maturati ma non liquidati per Euro 8.989;
- Debiti vs Amministratori per rimborsi spese per Euro 3.679;
- Debiti vs dipendenti per competenze maturate ma non liquidate per Euro 15.663;
- Debiti vs dipendenti per ferie maturate ma non liquidate per Euro 50.406;
- Debiti vs collaboratori per competenze maturate ma non liquidate per Euro 3.314;
- Debiti diversi per Euro 14.349;
- Debiti per cauzioni ricevute per Euro 36.060.

Debiti di durata residua superiore ai 5 anni

Al 31 dicembre 2014 l'ammontare dei debiti di durata residua superiore ai 5 anni è pari ad Euro 362.661 e si riferisce alla quota capitale del Prestito chirografario di Banca delle Marche che scade successivamente al 31 dicembre 2019.

Ratei e risconti passivi

Al 31/12/2014 la voce in oggetto risulta pari a complessivi Euro 1.749 ed è rappresentata essenzialmente dal risconto passivo sui servizi intercompany fatturati anticipatamente ma di competenza del primo bimestre 2015.

Conti d'ordine

Al 31/12/2014 la voce in oggetto risulta pari ad Euro 365.190 ed è rappresentata, per il suo intero ammontare, dal valore residuo delle rate a scadere di 3 contratti di leasing finanziario sottoscritti dalla società nel corso dell'esercizio con il Crédit Agricole.

Con riferimento ai contratti di leasing che comportano l'assunzione da parte della società della parte prevalente dei rischi e dei benefici inerenti ai beni oggetto dei contratti stessi, si evidenziano i valori che si sarebbero esposti in bilancio in caso di contabilizzazione con il metodo finanziario, previsto dallo IAS 17, in luogo di quello patrimoniale effettivamente utilizzato.

CONTRATTO DI LOCAZIONE FINANZIARIA N.01516442/001 DEL 18/07/2013**Prospetto Contabile**

Quota capitale riferibile ai canoni maturati nel periodo 1/1/2014-31/12/2014	33.085,06
a- Quota interessi di competenza	3.367,42
b- Quota interessi relativa ed eventuali conguagli per indicizzazione	<u>17,43</u>
Totale onere finanziario effettivo di competenza (a+b)	3.384,85
c- Valore attuale dei canoni a scadere al 31/12/2014	52.738,44
d- Valore attuale del prezzo di opzione finale di acquisto	<u>1.109,41</u>
Totale (c+d)	53.847,85

CONTRATTO DI LOCAZIONE FINANZIARIA N.01517381/001 DEL 18/10/2013**Prospetto Contabile**

Quota capitale riferibile ai canoni maturati nel periodo 1/1/2014-31/12/2014	79.874,68
a- Quota interessi di competenza	9.199,67
b- Quota interessi relativa ed eventuali conguagli per indicizzazione	<u>(0,45)</u>
Totale onere finanziario effettivo di competenza (a+b)	9.199,22
c- Valore attuale dei canoni a scadere al 31/12/2014	149.450,12
d- Valore attuale del prezzo di opzione finale di acquisto	<u>2.710,97</u>
Totale (c+d)	152.161,09

CONTRATTO DI LOCAZIONE FINANZIARIA N.01518041/001 DEL 18/12/2013**Prospetto Contabile**

Quota capitale riferibile ai canoni maturati nel periodo 1/1/2014-31/12/2014	68.786,28
a- Quota interessi di competenza	8.485,98
b- Quota interessi relativa ed eventuali conguagli per indicizzazione	<u>3,58</u>
Totale onere finanziario effettivo di competenza (a+b)	8.489,56
c- Valore attuale dei canoni a scadere al 31/12/2014	140.543,38
d- Valore attuale del prezzo di opzione finale di acquisto	<u>2.337,01</u>
Totale (c+d)	142.880,39

Conto Economico**Valore della produzione**

La Società nel corso del 2014 ha realizzato un Valore della produzione complessivo di Euro 6.183.916, registrando, quindi, un incremento di Euro 2.202.356 rispetto all'esercizio precedente. Questo incremento è imputabile essenzialmente allo sviluppo dell'attività Wimax, che ha assunto il ruolo di core business dell'azienda.

La tabella che segue riporta la composizione della voce in analisi.

Valore della produzione	SALDO AL 31.12.2014	SALDO AL 31.12.2013	Variazioni
Ricavi delle vendite e prestazioni			
Ricavi da cessione traffico telefonico (wholesale/retail)	55.962	153.468	(97.506)
Ricavi Wimax	3.842.759	2.491.662	1.351.097
Totale	3.898.721	2.645.130	1.253.591
Variazione rimanenze			
Rimanenze CPE	648.643	(281.065)	929.708
Rimanenze apparati	-	-	-
Totale	648.643	(281.065)	929.708
Incrementi per lavori interni			
Progettazione, realizzazione e sviluppo rete Wimax	296.697	539.169	(242.472)
Totale	296.697	539.169	(242.472)
Altri ricavi e proventi diversi			
Ricavi da cessione impianti e macchinari	1.241.896	844.950	396.946
Riaddebiti ed altri ricavi	97.959	233.376	(135.417)
Totale	1.339.855	1.078.326	261.529
Totale Valore della Produzione	6.183.916	3.981.560	2.202.356

Nella voce "Altri ricavi e proventi diversi", pari a complessivi Euro 1.339.855, sono ricompresi:

- Euro 1.241.896 di ricavi derivanti dalla cessione di Impianti e Macchinari di proprietà (i.e. *Base Station*), in favore della società Olivetti S.p.A., con la quale è stato sottoscritto in data 12 dicembre 2014 un contratto di *Sale & Lease back*, divenuto operativo a partire da gennaio 2015. Nei costi di produzione, tra i costi per "materie prime", al cui paragrafo si rimanda, è iscritto per pari importo l'onere sostenuto dalla società nei confronti del produttore Huawei;
- Euro 97.959 di ricavi rappresentanti essenzialmente da riaddebito di costi a clienti (postali e altro) (Euro 37.489), penali a clienti per recesso anticipato (Euro 33.118), sopravvenienze attive ordinarie (20.470), ricavi per servizi *intercompany* (Euro 6.882).

Costi della produzione

La Società nel corso del 2014 ha sostenuto complessivi Costi della produzione per Euro 6.201.345, registrando, quindi, un incremento di Euro 2.368.310 rispetto all'esercizio precedente. Le tabelle che seguono riportano il dettaglio delle principali voci che compongono la voce in analisi.

Costi per Materie prime, sussidiare, di consumo e di merci

Materie prime, sussidiare, di consumo e merci	SALDO AL 31.12.2014	SALDO AL 31.12.2013	Variazioni
Acquisto Cpe	605.728	42.282	563.446
Acquisto di Impianti e Macchinari destinati alla rivendita (Lease Back)	1.241.896	844.688	397.208
Costi installazione CPE	79.222	-	79.222
Costi WiMax	36.233	-	36.233
Acquisto traffico telefonico (retail)	34.732	-	34.732
Altri costi	18.865	44.777	(25.912)
Acquisto beni < 516 euro	2.854	6.437	(3.583)
Totali costi per materie	2.019.530	938.184	1.081.346

La voce "Acquisto di Impianti e Macchinari destinati alla rivendita (*lease back*)", pari ad Euro 1.241.896, è specularmente alla voce di ricavo evidenziata e descritta al paragrafo sul "Valore della produzione".

Costi per servizi

I Costi per servizi ammontano complessivamente ad Euro 1.861.428 e registrano un incremento di Euro 468.706 rispetto al corrispondente saldo dell'esercizio precedente. La variazione incrementativa è connessa allo sviluppo del fatturato della società, fatturato che, a testimonianza della costante attenzione del management all'ottimizzazione dei processi aziendali, cresce in maniera più che proporzionale rispetto alla connessa e consequenziale crescita dei relativi costi di produzione. Nello specifico i costi per servizi aumentano del 33,65% a fronte di un incremento del fatturato del 47,39%.

Costi per servizi	SALDO AL 31.12.2014	SALDO AL 31.12.2013	Variazioni
Costi e servizi per la produzione	1.144.777	900.526	244.251
Compensi Amministratori	300.737	299.976	761
Compensi a Terzi	108.790	64.280	44.510
Servizi Generali	103.557	60.462	43.095
Rimborsi e oneri coil./prof.	67.003	-	67.003
Servizi bancari	62.255	-	62.255
Costi per servizi infragruppo	39.183	28.759	10.424
Servizi di Manutenzione	2.380	3.065	(685)
Assicurazioni	7.137	7.510	(373)
Altri servizi	25.609	28.144	(2.535)
Totale Costi per servizi	1.861.428	1.392.722	468.706

Costi per godimento di beni di terzi

Godimento beni di terzi	SALDO AL 31.12.2014	SALDO AL 31.12.2013	Variazioni
Noleggio autocarri ed autovetture	7.808	13.829	(6.021)
Noleggio macchinari	962	450	512
Canone locazione siti	230.191	170.034	60.157
Canoni ed affitti passivi	54.060	35.410	18.650
Canoni lease back	311.374	33.607	277.767
Altri costi per godimento beni di terzi	48.187	101.956	(53.769)
Totale costi per godimento beni di terzi	652.582	355.286	297.296

La voce in oggetto, pari a complessivi Euro 652.582, registra un incremento netto di Euro 297.296 rispetto al corrispondente valore dell'esercizio precedente. Tale variazione è essenzialmente imputabile all'espansione della rete infrastrutturale, estesa su due regioni (Marche ed Emilia Romagna), ed all'incremento dei canoni di locazione sui maggiori siti ove sono collocate le Base Station, considerato, appunto, lo sviluppo nella copertura infrastrutturale del territorio di competenza. Oltre all'incremento della voce "canone locazione siti" (+60.157), alla variazione complessiva del costo relativo agli oneri per godimento beni di terzi partecipa anche il costo per i canoni di leasing (+277.767), relativamente ai 3 contratti descritti al paragrafo sui "conti d'ordine" ed al contratto di locazione operativa che la società ha in essere, dal presente esercizio, con la controllante Franco Colaiacovo Gold S.r.l. (già Gold Holding S.r.l.) che, nella sua funzione di garante e sostenitore della sua controllata, ha la titolarità diretta del contratto di locazione con la società finanziaria Econocom. La quota di competenza dell'esercizio, relativamente al rapporto GO internet – Franco Colaiacovo Gold – Econocom, è stata pari ad Euro 84.881.

Costi per il personale

Costi per il personale	SALDO AL 31.12.2014	SALDO AL 31.12.2013	Variazioni
Salari e stipendi	297.797	235.394	62.403
Oneri sociali	82.977	65.020	17.957
TFR	21.128	16.051	5.077
Altri costi	1.519	1.475	44
Totale Costi per il personale	403.421	317.940	85.481

La voce "Costi per il personale" ammonta ad Euro 403.421, registrando un aumento di Euro 85.481 rispetto al dato dell'esercizio precedente. La variazione incrementativa è essenzialmente associata all'incremento registrato nell'organico aziendale, che ha visto aumentare di una unità la categoria dei dirigenti e di un'altra unità quella degli impiegati.

Oneri diversi di Gestione

Oneri diversi di gestione	SALDO AL 31.12.2014	SALDO AL 31.12.2013	Variazioni
Spese di Rappresentanza	27.674	1.361	26.313
Perdite su crediti	21.733	-	21.733
Soprawvenienze e minusvalenze ordinarie	16.636	-	16.636
Imposte e tasse	3.591	1.923	1.668
Oneri diversi	613	57.284	(56.671)
Totale Oneri diversi di gestione	70.247	60.568	9.679

La voce "Oneri diversi di gestione" è pari ad Euro 70.247 e registra un incremento di Euro 9.679 rispetto al dato dell'esercizio precedente.

Oneri e proventi finanziari

Il risultato della gestione finanziaria evidenzia una perdita netta di Euro 214.876, che peggiora di Euro 39.565 rispetto all'esercizio precedente. Di seguito riportiamo il dettaglio della composizione della voce in oggetto.

Oneri e proventi finanziari	SALDO AL 31.12.2014	SALDO AL 31.12.2013	Variazioni
Interessi attivi di c/c	160	18	142
Totale proventi	160	18	142
Interessi passivi di c/c	(30.496)	(16.871)	(13.625)
Interessi mutuo e finanziamento	(118.557)	(151.466)	32.909
Interessi patronage e fidd.	(18.973)	(12.560)	(6.413)
Interessi vs fornitori	(31.637)	-	(31.637)
Interessi di mora	(2.316)	(2.828)	512
Totale oneri	(201.979)	(183.725)	(18.254)
Utile su cambi	1.289	10.699	(9.410)
Perdite su cambi	(14.346)	(2.303)	(12.043)
Utile e (perdite) su cambi	(13.057)	8.396	(21.453)
Totale oneri e proventi finanziari	(214.876)	(175.311)	(39.565)

Oneri e proventi straordinari

Il risultato della gestione straordinaria evidenzia una perdita netta di Euro 1.732. Di seguito riportiamo una tabella di dettaglio.

Oneri e proventi straordinari	SALDO AL 31.12.2014	SALDO AL 31.12.2013	Variazioni
Soprawenienze attive	-	41.013	(41.013)
Totale proventi	-	41.013	(41.013)
Soprawenienze passive	(1.732)	(6.958)	5.226
Imposte relative ad esercizi precedenti	-	(30.536)	30.536
Totale oneri	(1.732)	(37.494)	35.762
Totale oneri e proventi straordinari	(1.732)	3.519	(5.251)

Imposte sul reddito dell'Esercizio

Il carico fiscale netto dell'esercizio, per imposte di competenza, risulta essere positivo e pari ad euro 65.998.

Il dettaglio della composizione dell'onere fiscale complessivo è di seguito riportato.

Imposte sul reddito dell'esercizio	SALDO AL 31.12.2014	SALDO AL 31.12.2013	Variazioni
IRES	-	-	-
IRAP	(25.015)	(25.637)	622
Credito d'imposta (c.d. "Super ACE")	31.129	-	31.129
Totale Imposte correnti	6.114	(25.637)	31.751
Imposte anticipate	59.884	(39.003)	98.887
Ricavi da consolidato fiscale	-	33.355	(33.355)
Totale Imposte differite e anticipate	59.884	(5.648)	65.532
Totale Imposte sul reddito dell'esercizio	65.998	(31.285)	97.283

Le imposte correnti, positive e pari ad Euro 6.114, sono relative all'onere per l'IRAP di competenza, per Euro 25.015, esposto al netto del Credito d'imposta maturato per la c.d. "Super ACE", per Euro 31.129, mentre la parte di imposte anticipate si compone:

- di una componente positiva di Euro 5.205 che si riferisce all'iscrizione di imposte anticipate sull'accantonamento al fondo svalutazione crediti eccedente la quota deducibile fiscalmente;
- di un'altra componente positiva, pari ad euro 54.679, relativa al provento calcolato sulla perdita fiscale dell'esercizio.

Per effetto della fusione per incorporazione della ex consolidante Gold Holding S.r.l. nella Franco Colaiacovo Gold S.r.l., per il periodo d'imposta 2014 la società non parteciperà al Consolidato fiscale nazionale di Gruppo, così come avvenuto per il triennio 2011-2013.

Di seguito si riporta la tabella di riconciliazione fra onere fiscale teorico ed imposte correnti sul reddito:

	2014		
	Imponibili	Aliquota	Imposta
I R E S			
Reddito ante imposte	(202.908)	27,5%	
Imposta teorica			(55.800)
Differenze temporanee deducibili in esercizi successivi	18.929	5.205	
Differenze temporanee da esercizi precedenti	-	-	
Differenze permanenti	18.904	5.199	
Totale variazioni in aumento	37.833		10.404
Differenze temporanee imponibili in esercizi successivi	-	-	
Differenze temporanee da esercizi precedenti	-	-	
Differenze permanenti	(33.757)	(9.283)	
Totale variazioni in diminuzione	(33.757)		(9.283)
Imponibile fiscale	(198.832)		
Aliquota imposta effettiva		0,00%	
Imposta corrente effettiva			(54.679)
I R A P			
Ricavi della produzione	6.183.916		
Costi della produzione	(5.769.657)		
Totale	414.259	4,82%	
Onere teorico			19.967
Proventi non tassabili ai fini Irap	(126)		
Costi non deducibili ai fini Irap	284.853		
Imponibile ante variazioni fiscali nette	698.986		
Variazioni fiscali nette	(180.002)		
Imponibile fiscale netto	518.984		
Aliquota imposta effettiva		6,04%	
Onere fiscale effettivo			25.015

Amministratori e Sindaci

Il compenso spettante al Consiglio di Amministrazione della Società per l'esercizio 2014 è stato complessivamente pari ad Euro 300.000 lordi.

Consiglio di Amministrazione		Periodo per cui è stata ricoperta la carica	Scadenza della carica	Compenso
Nominativo	Ruolo			
Giuseppe Colaiacovo	Presidente	01/01/2014-31/12/2014	Approvazione bilancio al 31.12.2016	90.000,00
Alessandro Frizzoni	Consigliere delegato	01/01/2014-31/12/2014	Approvazione bilancio al 31.12.2016	80.000,00
Alessandro Ronchi	Consigliere delegato	01/01/2014-31/12/2014	Approvazione bilancio al 31.12.2016	80.000,00
Morena Mariotti	Consigliere delegato	01/01/2014-31/12/2014	Approvazione bilancio al 31.12.2016	10.500,00
Luca Magnanelli	Consigliere delegato	01/01/2014-31/12/2014	Approvazione bilancio al 31.12.2016	10.500,00
Maurizio Tosti	Consigliere	06/06/2014-31/12/2014	Approvazione bilancio al 31.12.2016	10.500,00
Walid Bounassif	Consigliere indipendente	06/06/2014-31/12/2014	Approvazione bilancio al 31.12.2016	20.000,00
TOTALE				301.500,00

Si evidenzia come al Presidente del Consiglio di Amministrazione, Dr. Giuseppe Colaiacovo, e quindi alla controllante Franco Colaiacovo Gold S.r.l. (già Gold Holding S.r.l.), alla quale vengono riversati i compensi spettanti allo stesso Presidente, nell'esercizio 2014 sia stato riconosciuto ed erogato, in aggiunta a quanto sopra esposto, "un premio quotazione", preventivamente deliberato dall'Assemblea dei soci della Società, di importo pari ad Euro

50.000,00 lordi, iscritto tra i "costi di quotazione".

Il Compenso di competenza del Collegio Sindacale, considerato nel suo complesso, ammonta ad Euro 20.000 lordi, oltre ad un gettone per le presenze ai Consigli ed alle Assemblee. Il Collegio ha una durata di 3 anni (dal 2014 al 2016) e vede la scadenza naturale del suo mandato con l'Assemblea di approvazione del Bilancio al 31/12/2016.

Collegio sindacale		Periodo per cui è stata ricoperta la carica	Scadenza della carica	Compenso
Nominativo	Ruolo			
Marcella Galvani	Presidente	06/06/2014-31/12/2014	Approvazione bilancio al 31.12.2016	8.000,00
Giuseppe Zottoli	Sindaco effettivo	06/06/2014-31/12/2014	Approvazione bilancio al 31.12.2016	6.000,00
Enrico Debernardi	Sindaco effettivo	06/06/2014-31/12/2014	Approvazione bilancio al 31.12.2016	6.000,00
Marco Nicchi	Sindaco supplente	06/06/2014-31/12/2014	Approvazione bilancio al 31.12.2016	-
Paolo Agostinelli	Sindaco supplente	06/06/2014-31/12/2014	Approvazione bilancio al 31.12.2016	-
TOTALE				20.000,00

Il compenso riconosciuto alla Società di Revisione Reconta Ernst&Young S.p.A. per l'incarico attribuitogli a norma dell'art. 13 del D.Lgs. n. 39/2010 è pari ad Euro 14.000,00.

Rendiconto Finanziario

RENDICONTO FINANZIARIO	Esercizio 2014	Esercizio 2013
A Disponibilità monetarie (disavanzo) iniziali	128.042	15.980
B Flusso monetario da attività di esercizio		
Utile (perdita) dell'esercizio	(168.039)	(36.427)
Ammortamenti e svalutazioni	1.194.137	743.335
(Plus) Minusvalenze nette da realizzo di immobilizzazioni	-	-
(Rivalutazioni) svalutazioni di partecipazioni	-	-
Variazione netta del trattamento di fine rapporto	18.362	15.702
Variazione netta altri fondi	-	(342)
(Incremento) Decremento dei crediti del circolante	(1.354.024)	(79.630)
(Incremento) Decremento di ratei e risconti attivi	(170.137)	(156.465)
(Incremento) Decremento delle rimanenze	(648.643)	281.065
Incremento (Decremento) dei debiti verso fornitori, altri debiti e ratei e risconti passivi	2.625.923	292.276
	1.497.579	1.059.514
C Flusso monetario da attività di investimento/disinvestimento		
(Investimenti) Disinvestimenti in immobilizzazioni immateriali	(1.470.313)	(365.913)
(Investimenti) Disinvestimenti in immobilizzazioni materiali al netto del valore di realizzo	(2.042.757)	(972.547)
(Investimenti) Disinvestimenti in immobilizzazioni finanziarie al netto di svalutazioni e rivalutazioni	(3.585)	29
	(3.516.655)	(1.338.431)
D Flusso monetario per attività finanziarie		
Accensione (Rimborsi) di finanziamenti	(853.085)	390.979
Apporti (Riduzioni) di capitale	5.028.376	-
	4.175.291	390.979
E Flusso monetario del periodo (B + C + D)	2.156.215	112.062
F Disponibilità monetarie (disavanzo) finali	2.284.257	128.042

Attività di direzione e coordinamento

Ai sensi dell'art. 2497-bis comma 4 del codice civile si riportano di seguito i principali dati patrimoniali ed economici della Franco Colaiacovo Gold Holding S.r.l., società esercitante l'attività di Direzione e Coordinamento, alla data dell'ultimo esercizio chiuso (31.12.2013).

(Importi in Euro)

Franco Colaiacovo Gold S.r.l. - Dati di sintesi - Bilancio d'esercizio al 31.12.2013		
STATO PATRIMONIALE - ATTIVO	31/12/2013	31/12/2012
A) - Crediti verso soci per versamenti ancora dovuti	-	-
B) - Immobilizzazioni		
I - Immobilizzazioni immateriali	5.394	8.091
II - Immobilizzazioni materiali	295.395	301.407
III - Immobilizzazioni finanziarie	187.933.936	186.553.449
Totale Immobilizzazioni	188.234.725	186.862.947
C) Attivo circolante		
I - Rimanenze	-	-
II - Crediti	639.187	539.417
III - Attività finanziarie che non costituiscono immobilizzazioni	-	-
IV - Disponibilità liquide	67.801	565.634
Totale Attivo circolante	706.988	1.105.051
D) Ratei e risconti attivi	10.000	1.949
Totale attivo	188.951.713	187.969.947
STATO PATRIMONIALE - PASSIVO	31/12/2013	31/12/2012
A) Patrimonio netto		
I - Capitale sociale	1.600.000	1.600.000
IV - Riserva legale	320.000	320.000
VII - Altre riserve	173.490.835	173.478.962
VIII - Utili (perdite) portate a nuovo	-	-
IX - Utile (perdita) dell'esercizio	613.543	11.873
Totale Patrimonio netto	176.024.378	175.410.835
B) Fondi per rischi ed oneri	15.520	558
C) Trattamento di fine rapporto	-	-
D) Debiti	12.852.399	12.529.497
E) Ratei e risconti passivi	59.416	29.057
Totale Passivo	188.951.713	187.969.947

(Importi in Euro)

CONTO ECONOMICO	31/12/2013	31/12/2012
A) Valore della produzione		
1) Ricavi delle vendite e delle prestazioni	-	-
5) Altri ricavi e proventi	632.698	826.136
Totale Valore della produzione (A)	632.698	826.136
B) Costi della produzione		
7) per servizi	546.736	300.173
8) per godimento beni di terzi	11.130	13.853
9) per il personale	-	-
10) ammortamenti e svalutazioni	45.920	44.517
14) oneri diversi di gestione	112.605	61.505
Totale costi della produzione (B)	716.391	420.048
Differenza tra valori e costi della produzione (A-B)	(83.693)	406.088
C) Proventi ed oneri finanziari		
15) Proventi da partecipazioni	1.003.600	-
16) Altri proventi finanziari	31.481	102.141
17) Interessi ed altri oneri finanziari	391.566	248.199
17-bis) Utile e perdite su cambi	-	-
Toatel (15+16-17+/-17bis)	643.515	(146.058)
D) Rettifiche di valore di attività finanziarie		
18) Rivalutazioni	-	-
19) Svalutazioni	-	-
Totale delle rettifiche (18-19)	-	-
E) Proventi e oneri straordinari		
20) Proventi	70.625	6.301
21) Oneri	22.635	216.729
Totale delle partite straordinarie (20-21)	47.990	(210.428)
Risultato prima delle imposte (A-B+/-C+/-D+/-E)	607.812	49.602
22) Imposte sul reddito d'esercizio	(5.731)	37.729
23) UTILE (PERDITA) DELL'ESERCIZIO	613.543	11.873

Proposta di copertura della perdita dell'Esercizio

In merito alla copertura della perdita di esercizio pari ad Euro 168.039, il Consiglio di Amministrazione propone di riportarla a nuovo.

Gubbio (PG), 11 marzo 2015



IL CONSIGLIO DI AMMINISTRAZIONE

← Giuseppe Colaiacovo

Morena Mariotti

Alessandro Ronchi

Alessandro Frizzoni

Maurizio Tosti

Luca Magnanelli

Walid Bounassif

GO internet S.p.A.

Sede legale Via degli Artigiani, 27 - Zona Industriale Padule - 06024 - Gubbio (Pg)
Registro imprese di Perugia, Codice Fiscale e Partita Iva n. 02577660547
Numero R.E.A. PG – 227027
Capitale Sociale 599.176,00 i.v.

Soggetta a direzione e coordinamento della Franco Colaiacovo Gold S.r.l.

RELAZIONE DEL COLLEGIO SINDACALE

AI SENSI DELL'ART. 153 D. Lgs. 58/1998 E DELL'ART. 2429 C.C.

All'Assemblea dei soci della società GO internet S.p.A.

Signori Azionisti,

in data 11 marzo 2015 il Consiglio di Amministrazione della Società ha approvato il progetto di bilancio dell'esercizio chiuso al 31.12.2014, redatto in conformità alle disposizioni del codice civile, ed ha dato mandato al Presidente di convocare l'Assemblea ordinaria dei soci per l'approvazione del bilancio stesso per il giorno 28 aprile 2015 in prima convocazione, ed occorrendo in seconda convocazione per il giorno 29 aprile 2015.

Nel corso dell'esercizio 2014 il Collegio Sindacale ha svolto l'attività di vigilanza in conformità alla legge, adeguando la propria operatività ai Principi di comportamento del Collegio Sindacale nelle società di capitali con azioni quotate nei mercati regolamentati, raccomandati dal Consiglio Nazionale dei Dottori Commercialisti e degli Esperti Contabili ed alle comunicazioni Consob in materia di controlli societari e di attività del Collegio Sindacale.

Il Collegio Sindacale in carica è stato nominato dall'Assemblea del 6 giugno 2014, rimarrà in carica per tre esercizi sociali e cesserà il suo mandato con l'approvazione del bilancio chiuso al 31.12.2016.

Per quanto attiene ai compiti di revisione legale, la stessa Assemblea del 6 giugno 2014, a norma del D. Lgs. 58/1998 ("TUF") e del D. Lgs. 39/2010, ha conferito l'incarico, su proposta motivata del Collegio Sindacale allora nominato, alla società Reconta Ernst & Young S.p.a. per tre esercizi e con efficacia dal giorno della domanda di ammissione alla negoziazione della Società sul mercato A.I.M. Italia.

Il Consiglio di Amministrazione della Società si compone di sette membri, di cui uno, il Consigliere Walid Bounassif, indipendente.

In merito alla verifica dell'indipendenza del Consigliere Bounassif, il Collegio Sindacale ha preso atto della delibera sulla sussistenza dei requisiti di indipendenza adottata dal CdA in data 9 giugno 2014.

Con riferimento alla composizione del CdA si rinvia a quanto contenuto nella Relazione sulla gestione, a pagina 4 del fascicolo di Bilancio.

In data 6 giugno 2014, l'Assemblea dei soci ha trasformato la pre-esistente società Wave-Max S.r.l. nella attuale GO internet S.p.A., con capitale sociale sottoscritto e versato, alla data della suddetta Assemblea, pari ad euro 416.326,00 i.v., suddiviso in n. 4.163.260 azioni ordinarie, interamente liberate prive di valore nominale, appartenenti ai soci Gold Holding Srl e WN Srl.

Nella medesima Assemblea del 6 giugno 2014, i soci hanno deliberato di autorizzare la richiesta di ammissione alle negoziazioni delle azioni ordinarie della Società sul sistema multilaterale di negoziazione A.I.M. Italia - Mercato Alternativo del Capitale organizzato e gestito da Borsa Italiana S.p.a. e di predisporre, sempre ai fini dell'ammissione alle negoziazioni, il necessario aumento di capitale tale da realizzare la costituzione di un flottante minimo per le negoziazioni pari al 10% del capitale sociale, così come richiesto per il rilascio del provvedimento di inizio delle negoziazioni da parte di Borsa Italiana S.p.a.. A tale delibera si è provveduto a dare esecuzione con l'ammissione alla quotazione delle azioni della Società e con avvio delle negoziazioni avvenuto in data 6 agosto 2014; in tal senso, la sottoscrizione pubblica è avvenuta in misura pari a n. 1.828.500 azioni, sottoscritte per un controvalore pari ad euro 5.028.375, per effetto del citato aumento di capitale, ripartito in euro 182.850,00 a capitale sociale e in euro 4.845.525,00 a Riserva sovrapprezzo azioni. In seguito all'ammissione alle negoziazioni presso il mercato A.I.M., alla data del 6 agosto 2014, la compagine azionaria della società risultava così composta: Gold Holding S.r.l. (ora Franco Colaiacovo Gold S.r.l.), titolare di n. 3.122.445 azioni ordinarie, pari al 52,11% del capitale sociale; WN S.r.l., titolare di n. 1.040.815 azioni ordinarie, pari al 17,37% del capitale sociale; Mercato, titolare di n. 1.828.500 azioni ordinarie, pari al 30,52% del capitale sociale.

Alla data di chiusura dell'esercizio 2014 il capitale sociale ammontava complessivamente ad euro 599.176,00 ed era rappresentato da n. 5.991.760 azioni ordinarie.

Le specifiche indicazioni da fornire nella presente Relazione vengono elencate di seguito, secondo quanto previsto dalla Comunicazione Consob n. DEM/1025564 del 6 aprile 2001.

1. Le operazioni di maggior rilievo economico, finanziario e patrimoniale poste in essere dalla Società sono descritte nella Relazione sulla Gestione predisposta dagli Amministratori, cui si fa rinvio.

2. Il Collegio ha vigilato sulle caratteristiche delle operazioni infragruppo e con parti correlate poste in essere nel corso del 2014 e sulla conformità della procedura interna riguardante le Operazioni con Parti Correlate ai principi indicati nel Regolamento Parti Correlate AIM e nel Regolamento approvato dalla CONSOB con delibera n.17221 del 12 marzo 2010 e successive modifiche, nonché sulla sua osservanza, ai sensi dell'art. 4, comma 6 e dell'art. 1, comma 6, dei citati Regolamenti. Al riguardo il Collegio non ha individuato nel corso delle proprie verifiche operazioni atipiche e/o inusuali, comprese quelle infragruppo, effettuate con terzi e/o con parti correlate.

3. Le operazioni con parti correlate poste in essere nel corso del 2014, i soggetti coinvolti ed i relativi effetti economici sono adeguatamente indicati nella Relazione sulla Gestione, a pagina 13 del fascicolo di bilancio, a cui il Collegio rinvia.

In particolare il Collegio rileva che, in data 24 dicembre 2014, la società Gold Holding S.r.l., azionista di maggioranza di GO internet S.p.A. (con il 52,11% del capitale sociale), è stata incorporata nella Franco Colaiacovo Gold S.r.l.. Il processo di fusione era subordinato alla condizione che non sussistessero i presupposti che integrano un obbligo di offerta pubblica di acquisto in capo all'incorporante (o ai suoi soci); condizione ritenuta sussistente, come da parere rilasciato dal Panel di probiviri di Borsa Italiana in data 11 dicembre 2014.

Sul punto il Collegio prende atto che il processo di fusione è stato attuato senza aumento di capitale della incorporante e mediante annullamento, senza concambio, dell'intero capitale della incorporata, totalmente detenuto dall'incorporante. La società risultante dalla fusione, come detto, ha assunto la denominazione di "Franco Colaiacovo Gold S.r.l." e, a decorrere dalla data di efficacia dell'operazione è divenuta titolare, senza soluzione di continuità, della partecipazione pari al 52,11% del capitale di GO internet precedentemente detenuta da Gold Holding.

4. La società di revisione in data 11 aprile 2015 ha emesso la propria relazione al bilancio redatta ai sensi dell'art. 14 del D. Lgs. n. 39 del 27 gennaio 2010; la citata relazione non contiene rilievi, né richiami d'informativa.

5 e 6. Nel corso dell'esercizio 2014 il Collegio non ha ricevuto denunce ai sensi dell'art. 2408 c.c., né ha ricevuto esposti da parte di terzi.

7 e 8. Come già esposto in precedenza, l'Assemblea del 6 giugno 2014 ha conferito, su proposta motivata del Collegio Sindacale, l'incarico di revisione legale, per la durata di tre esercizi, alla società di revisione Reconta Ernst & Young Spa.

Il Collegio ha vigilato sulla sussistenza dei requisiti di indipendenza della Società di Revisione, acquisendo l'informativa e la documentazione necessaria riferita alla conferma annuale dei requisiti di indipendenza della stessa, oltre che agli incarichi affidati alla Reconta Ernst & Young Spa, sia legati alla revisione legale dei conti, sia afferenti ad altre attività non connesse alla revisione stessa.

In particolare il Collegio, in data 9 aprile 2015, ha ricevuto dalla Società di Revisione la Conferma annuale dell'indipendenza ai sensi dell'art. 17 comma 9 lett. a) del D.Lgs. 39/2010 nella quale la stessa Società Reconta Ernst & Young Spa dichiara che non sono state riscontrate situazioni che abbiano compromesso l'indipendenza o cause di incompatibilità ai sensi degli artt. 10 e 17 del D.Lgs. 39/2010 e dalle relative disposizioni di attuazione.

Secondo quanto riferito dalla Società di Revisione, nel corso dell'esercizio 2014, la stessa ha ricevuto compensi pari ad euro 50.000,00 per la Revisione contabile del bilancio d'esercizio al 31 dicembre 2013 e per Servizi di attestazione del processo di quotazione; euro 5.500,00 per la revisione contabile volontaria del bilancio infrannuale al 30 giugno 2014 ed euro 9.000,00 per la revisione contabile volontaria del bilancio d'esercizio al 31 dicembre 2014.

9. Nel corso dell'esercizio il Collegio nominato in data 6 giugno 2014 non ha rilasciato pareri.

10. Nell'esercizio delle proprie funzioni, al fine di acquisire le informazioni strumentali allo svolgimento dei propri compiti di vigilanza, il Collegio Sindacale riferisce di essersi riunito con frequenza regolare nell'esercizio 2014. In particolare, l'attuale Collegio, a partire dalla data di incarico (6 giugno 2014) ad oggi, si è riunito 4 volte, mentre quello in carica precedentemente si è riunito 3 volte; sono stati pertanto redatti complessivamente 7 verbali relativi all'attività effettuata.

L'Organo di controllo, dalla data del proprio insediamento, ha partecipato a tutte le riunioni del Consiglio di Amministrazione, dal 6 giugno al 31 dicembre 2014 se ne sono tenute otto.

11. Il Collegio Sindacale ha acquisito conoscenza e vigilato sull'osservanza della legge e dell'atto costitutivo e sul rispetto dei principi di corretta amministrazione, assicurandosi che le operazioni deliberate e poste in essere dagli Amministratori fossero conformi alla legge ed allo statuto sociale, fossero ispirate a principi di razionalità economica, e non fossero manifestamente imprudenti od azzardate, in conflitto di interessi con la Società, in contrasto con le delibere assunte dall'Assemblea o tali da compromettere l'integrità del patrimonio aziendale.

12. In merito all'adeguatezza della struttura organizzativa della Società, la vigilanza del Collegio Sindacale si è svolta mediante acquisizione di informazioni dai responsabili delle funzioni aziendali; la struttura organizzativa risulta a tutt'oggi in corso di definizione.

13. Con riferimento alla vigilanza sull'adeguatezza ed efficacia del sistema di controllo interno, anche ai sensi dell'art. 19 del D. Lgs. n. 39/2010, il Collegio rileva che lo stesso risulta in fase di assestamento. La società ha adottato il modello organizzativo e di gestione di cui al D. Lgs. 231/2001, con delibera del Consiglio di Amministrazione del 29 luglio 2014; l'OdV ha riferito al CdA sull'attività svolta, ma non ha ancora prodotto la propria relazione annuale.

Il Collegio ha avuto scambi informativi con l'OdV che, nell'ambito dei controlli eseguiti, non ha rilevato anomalie significative o degne di nota, come risulta anche dai verbali.

La Società ha scelto di non istituire il Comitato di Controllo Interno, né ha nominato il Dirigente Preposto.

Spetta al Consiglio di Amministrazione definire le linee guida del sistema di controllo interno, esaminare periodicamente i principali rischi aziendali e valutare l'adeguatezza, l'efficacia e l'effettivo funzionamento del sistema di controllo interno (il CdA non ha infatti individuato un Amministratore incaricato alla funzione).

Nell'ambito del sistema dei controlli non è prevista la funzione di Internal Audit, né risulta predisposto un Piano di Audit.

In ogni caso il Collegio Sindacale, nell'ambito della vigilanza sul sistema di controllo interno aziendale, ha vigilato sulla identificazione e rappresentazione del sistema dei rischi aziendali. Nel bilancio di esercizio redatto dal Consiglio di Amministrazione, all'interno della Relazione sulla gestione, sono stati classificati i principali fattori di rischio aziendali, suddivisi tra fattori legati all'ambiente esterno e quelli legati all'ambiente interno.

Nel sistema dei rischi riferibili all'ambiente esterno, sono stati individuati i rischi di mercato, di credito/liquidità, di tassi di cambio/interesse, di normativa, di concorrenza, di contesto economico-politico; nel sistema dei rischi legato all'ambiente interno, sono stati individuati quelli

riferiti all'efficacia/efficienza dei processi operativi, alla *governance*, alle risorse umane, all'integrità, all'informativa, e alla dipendenza da clienti/ fornitori strategici.

Il Collegio dà atto che gli Amministratori hanno valutato il grado di esposizione della Società ai principali fattori di rischio citati, e che è stato ritenuto dagli stessi Amministratori accettabile, in termini sia di probabilità di accadimento e livello di impatto sulle *performance* aziendali, sia di strumenti di copertura adottati.

Il Collegio rileva che l'area di maggior significatività è quella commerciale, non essendo attiva, per la natura dell'attività svolta, l'area produttiva.

14. Il Collegio ha inoltre vigilato sull'adeguatezza ed affidabilità del sistema amministrativo contabile a rappresentare correttamente i fatti di gestione, mediante l'ottenimento di informazioni dal Consigliere Delegato alla funzione.

15 Go internet S.p.A. non possiede partecipazioni di controllo in altre società.

16. Nel corso dei confronti tenuti dal Collegio Sindacale con la società incaricata della revisione legale dei conti non sono emersi aspetti che debbano essere evidenziati nella presente Relazione.

17 La Società non aderisce al codice di autodisciplina del Comitato per la Corporate Governance delle società quotate.

18. Avuto riguardo alle modalità con cui si è svolta l'attività di competenza del Collegio nel corso dell'esercizio in esame, lo stesso organo di controllo dà atto di avere:

a. acquisito gli elementi di conoscenza necessari per svolgere l'attività di propria competenza sull'osservanza della legge e dello Statuto, sul rispetto dei principi di corretta amministrazione e sul grado di adeguatezza della struttura organizzativa della Società;

b. accertato la coerenza degli adeguamenti statutari alle disposizioni di legge e regolamentari, ivi inclusa la Legge 12 luglio 2011, n. 120 che ha introdotto nel D. Lgs. 24 febbraio 1998, n. 58 agli articoli 147 ter e 148 la disciplina inerente l'equilibrio dei generi negli organi di amministrazione e controllo delle società quotate;

c. vigilato sul processo di informazione societaria e verificato l'osservanza delle norme di legge e regolamentari inerenti la formazione e l'impostazione degli schemi del bilancio, nonché dei relativi documenti di corredo;

d. verificato che la Relazione degli Amministratori sulla gestione per l'esercizio 2014, risulti conforme alle leggi e ai regolamenti vigenti, coerente con le deliberazioni adottate dal Consiglio di Amministrazione e con i fatti rappresentati in bilancio e che la Relazione semestrale abbia avuto la pubblicità prevista dalla legge e dai regolamenti vigenti.

Il Collegio nel corso della propria attività di vigilanza, svolta secondo le modalità sopra descritte, non ha rinvenuto l'esistenza di fatti significativi tali da richiederne la segnalazione agli organi di controllo o la menzione nella presente relazione.

19. Il bilancio è stato redatto in conformità alle disposizioni del codice civile ex artt. 2423 seguenti, nonché in ottemperanza alle disposizioni dei principi contabili nazionali emessi dall'Organismo Italiano di Contabilità. In conseguenza dell'ammissione della società alla quotazione nel mercato A.I.M. Italia gestito da Borsa Italiana S.p.a., l'Organo amministrativo ha comunque redatto il bilancio di esercizio al 31.12.2014 anche in conformità ai principi contabili internazionali ("IAS/IFRS") emessi dall'International Accounting Standards Board ("IASB"), adottati dall'Unione Europea.

Non essendo demandata al Collegio la revisione legale del bilancio, la vigilanza ha riguardato la sua impostazione e la sua struttura e a tale riguardo il Collegio non ha osservazioni particolari da riferire.

Alla voce "Immobilizzazioni immateriali", i costi "di impianto e di ampliamento" e di "ricerca sviluppo e pubblicità", rispettivamente pari euro 1.605.869,00 e ad euro 172.455,00, sono stati iscritti e/o mantenuti in bilancio con il consenso del Collegio Sindacale.

Il Collegio prende atto della proposta del Consiglio di Amministrazione di riportare a nuovo la perdita dell'esercizio 2014 di euro 168.039,00.

Il Collegio, considerate anche le risultanze dell'attività svolta dal soggetto incaricato della revisione legale dei conti, contenute nella relazione accompagnatoria al bilancio medesimo, datata 11 aprile 2015, propone all'Assemblea di approvare il bilancio dell'esercizio chiuso il 31.12.2014, così come redatto dagli Amministratori.


Perugia, 13 aprile 2015

Il Collegio Sindacale

Dott.ssa Marcella Galvani – Presidente



Dott. Enrico Debernardi – Sindaco effettivo



Dott. Giuseppe Zottoli – Sindaco effettivo





GO internet S.p.A.

Bilancio d'esercizio al 31 dicembre 2014

**Relazione della società di revisione
ai sensi dell'art. 14 del D.Lgs. 27.1.2010, n. 39**

Relazione della società di revisione ai sensi dell'art. 14 del D.Lgs. 27.1.2010, n. 39

Agli Azionisti della
GO internet S.p.A.

1. Abbiamo svolto la revisione contabile del bilancio d'esercizio della GO internet S.p.A. chiuso al 31 dicembre 2014. La responsabilità della redazione del bilancio in conformità alle norme che ne disciplinano i criteri di redazione compete agli Amministratori della GO internet S.p.A.. È nostra la responsabilità del giudizio professionale espresso sul bilancio e basato sulla revisione contabile.
2. Il nostro esame è stato condotto secondo i principi di revisione emanati dal Consiglio Nazionale dei Dottori Commercialisti e degli Esperti Contabili e raccomandati dalla Consob. In conformità ai predetti principi, la revisione è stata pianificata e svolta al fine di acquisire ogni elemento necessario per accertare se il bilancio d'esercizio sia viziato da errori significativi e se risulti, nel suo complesso, attendibile. Il procedimento di revisione comprende l'esame, sulla base di verifiche a campione, degli elementi probativi a supporto dei saldi e delle informazioni contenuti nel bilancio, nonché la valutazione dell'adeguatezza e della correttezza dei criteri contabili utilizzati e della ragionevolezza delle stime effettuate dagli Amministratori. Riteniamo che il lavoro svolto fornisca una ragionevole base per l'espressione del nostro giudizio professionale.

Per il giudizio relativo al bilancio dell'esercizio precedente, i cui dati sono presentati ai fini comparativi secondo quanto richiesto dalla legge, si fa riferimento alla relazione da noi emessa in data 30 maggio 2014.
3. A nostro giudizio, il bilancio d'esercizio della GO internet S.p.A. al 31 dicembre 2014 è conforme alle norme che ne disciplinano i criteri di redazione; esso pertanto è redatto con chiarezza e rappresenta in modo veritiero e corretto la situazione patrimoniale e finanziaria e il risultato economico della Società.

4. La Società, come richiesto dalla legge, ha inserito nella nota integrativa i dati essenziali dell'ultimo bilancio della società che esercita su di essa l'attività di direzione e coordinamento. Il giudizio sul bilancio della GO internet S.p.A. non si estende a tali dati.

5. La responsabilità della redazione della relazione sulla gestione, in conformità a quanto previsto dalle norme di legge, compete agli Amministratori della GO internet S.p.A.. E' di nostra competenza l'espressione del giudizio sulla coerenza della relazione sulla gestione con il bilancio, come richiesto dalla legge. A tal fine, abbiamo svolto le procedure indicate dal principio di revisione 001 emanato dal Consiglio Nazionale dei Dottori Commercialisti e degli Esperti Contabili e raccomandato dalla Consob. A nostro giudizio la relazione sulla gestione è coerente con il bilancio d'esercizio della GO internet S.p.A. al 31 dicembre 2014.

Perugia, 9 aprile 2015

Reconta Ernst & Young S.p.A.



Dante Valobra
(Socio)